

**BÖLÜM**

Seçenek Metni	Sayı	Oran	VE	VEYA
TÜRKÇE TIP PROGRAMI	75	81,52 %	<input checked="" type="radio"/>	<input type="radio"/>
İNGİLİZCE TIP PROGRAMI	17	18,47 %	<input checked="" type="radio"/>	<input type="radio"/>
Soruya verilen tüm cevaplar için tıklayınız.				Cevaplayan Sayısı : 92
				Boş Bırakan Sayısı : 1

**DÖNEM SEÇİNİZ**

Seçenek Metni	Sayı	Oran	VE	VEYA
DÖNEM 4	49	52,68 %	<input checked="" type="radio"/>	<input type="radio"/>
DÖNEM 5	43	46,23 %	<input checked="" type="radio"/>	<input type="radio"/>
DÖNEM 6	1	1,07 %	<input checked="" type="radio"/>	<input type="radio"/>
Soruya verilen tüm cevaplar için tıklayınız.				Cevaplayan Sayısı : 93
				Boş Bırakan Sayısı : 0

**DEĞERLENDİRECEĞİNİZ ANABİLİM DALINIZ SEÇİNİZ**

Seçenek Metni	Sayı	Oran	VE	VEYA
GENEL CERRAHİ	13	13,97 %	<input checked="" type="radio"/>	<input type="radio"/>
KADIN HAST. VE DOĞUM	10	10,75 %	<input checked="" type="radio"/>	<input type="radio"/>
KALP DAMAR CERRAHİSİ	0	0 %	<input checked="" type="radio"/>	<input type="radio"/>
ÇOCUK CERRAHİSİ	1	1,07 %	<input checked="" type="radio"/>	<input type="radio"/>
İÇ HASTALIKLARI	18	19,35 %	<input checked="" type="radio"/>	<input type="radio"/>
ADLİ TIP	2	2,15 %	<input checked="" type="radio"/>	<input type="radio"/>
KARDİYOLOJİ	3	3,22 %	<input checked="" type="radio"/>	<input type="radio"/>
ÇOCUK SAĞLIĞI VE HAST.	10	10,75 %	<input checked="" type="radio"/>	<input type="radio"/>
GÖĞÜS HAST.	2	2,15 %	<input checked="" type="radio"/>	<input type="radio"/>
ENFEKSİYON HAST.	3	3,22 %	<input checked="" type="radio"/>	<input type="radio"/>
PSİKIYATRİ	2	2,15 %	<input checked="" type="radio"/>	<input type="radio"/>
NÖROLOJİ	7	7,52 %	<input checked="" type="radio"/>	<input type="radio"/>
DERMATOLOJİ	3	3,22 %	<input checked="" type="radio"/>	<input type="radio"/>
NÜKLEER TIP	0	0 %	<input checked="" type="radio"/>	<input type="radio"/>
FİZİKSEL TIP	2	2,15 %	<input checked="" type="radio"/>	<input type="radio"/>

Seçenek Metni	Sayı	Oran	VE	VEYA
RADYOLOJİ	1	1,07 %	<input checked="" type="radio"/>	<input type="radio"/>
KULAK BURUN BOĞAZ	1	1,07 %	<input checked="" type="radio"/>	<input type="radio"/>
GÖZ HAST.	0	0 %	<input checked="" type="radio"/>	<input type="radio"/>
ORTOPEDİ VE TRAV.	2	2,15 %	<input checked="" type="radio"/>	<input type="radio"/>
ÜROLOJİ	4	4,3 %	<input checked="" type="radio"/>	<input type="radio"/>
GÖĞÜS CERRAHİSİ	3	3,22 %	<input checked="" type="radio"/>	<input type="radio"/>
ANESTEZİYOLOJİ	2	2,15 %	<input checked="" type="radio"/>	<input type="radio"/>
BEYİN CERRAHİSİ	0	0 %	<input checked="" type="radio"/>	<input type="radio"/>
PLASTİK CERRAHİ	1	1,07 %	<input checked="" type="radio"/>	<input type="radio"/>
RADYASYON ONK.	3	3,22 %	<input checked="" type="radio"/>	<input type="radio"/>
FARMAKOLOJİ	0	0 %	<input checked="" type="radio"/>	<input type="radio"/>

Soruya verilen tüm cevaplar için tıklayınız.

Cevaplayan Sayısı : 93

Boş Bırakan Sayısı : 0


#### CİNSİYET











Seçenek Metni	Sayı	Oran	VE	VEYA
BAY	47	50,53 %	<input checked="" type="radio"/>	<input type="radio"/>
BAYAN	46	49,46 %	<input checked="" type="radio"/>	<input type="radio"/>

Soruya verilen tüm cevaplar için tıklayınız.

Cevaplayan Sayısı : 93

Boş Bırakan Sayısı : 0

 Sevgili arkadaşlar bu anket fakültemizin eğitim öğretim kalitesini arttırmak ve eğitim sırasında çıkan aksaklıkları gidermek amacı ile hazırlanmıştır.

	KESİNLİKLE KATILYORUM		KATILYORUM		KARARSIZIM		KATILMIYORUM		KESİNLİKLE KATILMIYORUM	
 STAJ BAŞINDA STAJIN İÇERİĞİ İLE İLGİLİ BİLGİLENDİRİLDİM.	39	41%	31	33%	10	10%	5	5%	8	8%
 STAJ PROGRAMI İYİ ORGANİZE EDİLMİŞTİ.	33	35%	18	19%	16	17%	6	6%	20	21%
 STAJ SÜRESİNCE DÜZENLİ BİR EĞİTİM PROGRAMI UYGULANDI.	29	31%	25	26%	12	12%	7	7%	20	21%
 STAJ İYİ BİR HEKİM OLMAMIZ İÇİN GEREKLİ BİLGİYE KATKI SAĞLADI.	32	34%	24	25%	16	17%	9	9%	12	12%
 STAJ İYİ BİR HEKİM OLMAMIZ İÇİN GEREKLİ BECERİYE KATKI SAĞLADI.	27	29%	18	19%	21	22%	15	16%	12	12%
 STAJ SÜRESİNCE YAPILAN KONSÜLTASYON VİZİTLERİNDEN FAYDALANDIM.	30	32%	25	26%	12	12%	10	10%	16	17%
 ÖĞRETİM ÜYELERİ BENİMLE İYİ İLETİŞİM KURDU.	30	32%	27	29%	18	19%	5	5%	13	13%
 ÖĞRETİM ÜYELERİ MESLEKİ BİLGİ VE DENEYİMLERİNİ BİZİMLE PAYLAŞTI.	40	43%	30	32%	10	10%	5	5%	8	8%
 ÖĞRETİM ÜYELERİNİN BENİ HEKİM ADAYI OLARAK GÖRDÜĞÜNÜ HİSSETTİM.	38	40%	25	26%	12	12%	3	3%	15	16%
 SERVİS PERSONELİ BENİMLE İYİ İLETİŞİM KURDU.	28	30%	21	22%	17	18%	11	11%	16	17%

Cevaplayan Sayısı : 93

Boş Bırakan Sayısı : 0

#### STAJ SÜRESİNCE EN ÇOK HANGİ İŞLEMİ GERÇEKLEŞTİRDİNİZ?

Cevaplarla ilgili istatistiksel bilgi bulunmamaktadır. Soruya verilen tüm cevaplar için tıklayınız.

#### DİLEK VE ÖNERİLERİNİZ

Cevaplarla ilgili istatistiksel bilgi bulunmamaktadır. Soruya verilen tüm cevaplar için tıklayınız.