

## ADLI TIP

## PROGRAM SEÇİNİZ

Seçenek Metni	Sayı	Oran	VE	VEYA
TÜRKÇE TIP	64	78,04 %	<input checked="" type="radio"/>	<input type="radio"/>
İNGİLİZCE TIP	18	21,95 %	<input checked="" type="radio"/>	<input type="radio"/>
Soruya verilen tüm cevaplar için tıklayınız.				
Cevaplayan Sayısı : 82				
Boş Bırakan Sayısı : 0				

## DÖNEM SEÇİNİZ








Seçenek Metni	Sayı	Oran	VE	VEYA
DÖNEM 4	68	82,92 %	<input checked="" type="radio"/>	<input type="radio"/>
DÖNEM 5	14	17,07 %	<input checked="" type="radio"/>	<input type="radio"/>
DÖNEM 6	0	0 %	<input checked="" type="radio"/>	<input type="radio"/>
Soruya verilen tüm cevaplar için tıklayınız.				
Cevaplayan Sayısı : 82				
Boş Bırakan Sayısı : 0				

## CİNSİYET

Seçenek Metni	Sayı	Oran	VE	VEYA
BAY	41	50 %	<input checked="" type="radio"/>	<input type="radio"/>
BAYAN	41	50 %	<input checked="" type="radio"/>	<input type="radio"/>
Soruya verilen tüm cevaplar için tıklayınız.				
Cevaplayan Sayısı : 82				
Boş Bırakan Sayısı : 0				

Sevgili arkadaşlar bu anket fakültemizin eğitim öğretim kalitesini arttırmak ve eğitim sırasında çıkan aksaklıkları gidermek amacı ile hazırlanmıştır.

	KESİNLİKLE KATILMIYORUM		KATILMIYORUM		KARARSIZIM		KATILIYORUM		KESİNLİKLE KATILIYORUM	
STAJ BAŞINDA STAJIN İÇERİĞİ İLE İLGİLİ BİLGİLENDİRİLDİM.	4	4%	5	6%	7	8%	36	43%	30	36%
STAJ PROGRAMI İYİ ORGANİZE EDİLMİŞTİ.	6	7%	12	14%	9	10%	26	31%	29	35%

 STAJ SÜRESİNCE DÜZENLİ BİR EĞİTİM PROGRAMI UYGULANDI.	8	9%	12	14%	12	14%	24	29%	<b>26</b>	<b>31%</b>
 STAJ İYİ BİR HEKİM OLMAMIZ İÇİN GEREKLİ BİLGİYE KATKI SAĞLADI.	6	7%	10	12%	12	14%	<b>28</b>	<b>34%</b>	26	31%
 STAJ İYİ BİR HEKİM OLMAMIZ İÇİN GEREKLİ BECERİYE KATKI SAĞLADI.	6	7%	14	17%	15	18%	21	25%	<b>26</b>	<b>31%</b>
 STAJ SÜRESİNCE YAPILAN KONSÜLTASYON VİZİTLERİNDEN FAYDALANDIM.	10	12%	16	19%	11	13%	22	26%	<b>23</b>	<b>28%</b>
 ÖĞRETİM ÜYELERİ BENİMLE İYİ İLETİŞİM KURDU.	7	8%	13	15%	11	13%	25	30%	<b>26</b>	<b>31%</b>
 ÖĞRETİM ÜYELERİ MESLEKİ BİLGİ VE DENEYİMLERİNİ BİZİMLE PAYLAŞTI.	4	4%	6	7%	11	13%	27	32%	<b>34</b>	<b>41%</b>
 ÖĞRETİM ÜYELERİNİN BENİ HEKİM ADAYI OLARAK GÖRDÜĞÜNÜ HİSSETTİM.	4	4%	6	7%	7	8%	<b>37</b>	<b>45%</b>	28	34%
 SERVİS PERSONELİ BENİMLE İYİ İLETİŞİM KURDU.	7	8%	5	6%	20	24%	<b>26</b>	<b>31%</b>	24	29%

## ÇOCUK CERRAHİSİ

### PROGRAM SEÇİNİZ

Seçenek Metni	Sayı	Oran	VE	VEYA
TÜRKÇE TIP	52	75,36 %	<input checked="" type="radio"/>	<input type="radio"/>
İNGİLİZCE TIP	17	24,63 %	<input checked="" type="radio"/>	<input type="radio"/>

Soruya verilen tüm cevaplar için tıklayınız.

Cevaplayan Sayısı : 69  
Boş Bırakan Sayısı : 0

### DÖNEM SEÇİNİZ

Seçenek Metni	Sayı	Oran	VE	VEYA
DÖNEM 4	56	81,15 %	<input checked="" type="radio"/>	<input type="radio"/>
DÖNEM 5	12	17,39 %	<input checked="" type="radio"/>	<input type="radio"/>
DÖNEM 6	1	1,44 %	<input checked="" type="radio"/>	<input type="radio"/>

Soruya verilen tüm cevaplar için tıklayınız.

Cevaplayan Sayısı : 69  
Boş Bırakan Sayısı : 0

### CİNSİYET

Seçenek Metni	Sayı	Oran	VE	VEYA
BAY	35	50,72 %	<input checked="" type="radio"/>	<input type="radio"/>
BAYAN	34	49,27 %	<input checked="" type="radio"/>	<input type="radio"/>

Soruya verilen tüm cevaplar için tıklayınız.

Cevaplayan Sayısı : 69  
Boş Bırakan Sayısı : 0

Sevgili arkadaşlar bu anket fakültemizin eğitim öğretim kalitesini arttırmak ve eğitim sırasında çıkan aksaklıkları gidermek amacı ile hazırlanmıştır.

	KESİNLİKLE KATILMIYORUM		KATILMIYORUM		KARARSIZIM		KATILYORUM		KESİNLİKLE KATILYORUM	
STAJ BAŞINDA STAJIN İÇERİĞİ İLE İLGİLİ BİLGİLENDİRİLDİM.	8	11%	3	4%	4	5%	24	34%	30	43%
STAJ PROGRAMI İYİ ORGANİZE EDİLMİŞTİ.	9	13%	5	7%	9	13%	16	23%	30	43%

STAJ SÜRESİNCE DÜZENLİ BİR EĞİTİM PROGRAMI UYGULANDI.	6	8%	2	2%	9	13%	22	31%	<b>30</b>	<b>43%</b>
STAJ İYİ BİR HEKİM OLMAMIZ İÇİN GEREKLİ BİLGİYE KATKI SAĞLADI.	6	8%	5	7%	10	14%	18	26%	<b>30</b>	<b>43%</b>
STAJ İYİ BİR HEKİM OLMAMIZ İÇİN GEREKLİ BECERİYE KATKI SAĞLADI.	10	14%	10	14%	13	18%	10	14%	<b>26</b>	<b>37%</b>
STAJ SÜRESİNCE YAPILAN KONSÜLTASYON VİZİTLERİNDEN FAYDALANDIM.	21	30%	10	14%	11	15%	5	7%	<b>22</b>	<b>31%</b>
ÖĞRETİM ÜYELERİ BENİMLE İYİ İLETİŞİM KURDU.	7	10%	5	7%	8	11%	18	26%	<b>31</b>	<b>44%</b>
ÖĞRETİM ÜYELERİ MESLEKİ BİLGİ VE DENEYİMLERİNİ BİZİMLE PAYLAŞTI.	7	10%	5	7%	6	8%	17	24%	<b>34</b>	<b>49%</b>
ÖĞRETİM ÜYELERİNİN BENİ HEKİM ADAYI OLARAK GÖRDÜĞÜNÜ HİSSETTİM.	8	11%	5	7%	6	8%	19	27%	<b>31</b>	<b>44%</b>
SERVİS PERSONELİ BENİMLE İYİ İLETİŞİM KURDU.	10	14%	4	5%	18	26%	13	18%	<b>24</b>	<b>34%</b>

## FİZİK TEDAVİ REH.

### PROGRAM SEÇİNİZ

Seçenek Metni	Sayı	Oran	VE	VEYA
TÜRKÇE TIP	60	76,92 %	<input checked="" type="radio"/>	<input type="radio"/>
İNGİLİZCE TIP	18	23,07 %	<input checked="" type="radio"/>	<input type="radio"/>

Soruya verilen tüm cevaplar için tıklayınız.

Cevaplayan Sayısı : 78  
Boş Bırakan Sayısı : 0

### DÖNEM SEÇİNİZ

Seçenek Metni	Sayı	Oran	VE	VEYA
DÖNEM 4	0	0 %	<input checked="" type="radio"/>	<input type="radio"/>
DÖNEM 5	77	98,71 %	<input checked="" type="radio"/>	<input type="radio"/>
DÖNEM 6	1	1,28 %	<input checked="" type="radio"/>	<input type="radio"/>

Soruya verilen tüm cevaplar için tıklayınız.

Cevaplayan Sayısı : 78  
Boş Bırakan Sayısı : 0

### CİNSİYET

Seçenek Metni	Sayı	Oran	VE	VEYA
BAY	40	51,28 %	<input checked="" type="radio"/>	<input type="radio"/>
BAYAN	38	48,71 %	<input checked="" type="radio"/>	<input type="radio"/>

Soruya verilen tüm cevaplar için tıklayınız.

Cevaplayan Sayısı : 78  
Boş Bırakan Sayısı : 0

Sevgili arkadaşlar bu anket fakültemizin eğitim öğretim kalitesini arttırmak ve eğitim sırasında çıkan aksaklıkları gidermek amacı ile hazırlanmıştır.

	KESİNLİKLE KATILMIYORUM	KATILMIYORUM	KARARSIZIM	KATILYORUM	KESİNLİKLE KATILYORUM
STAJ BAŞINDA STAJIN İÇERİĞİ İLE İLGİLİ BİLGİLENDİRİLDİM.	19 24%	12 15%	10 12%	29 37%	8 10%
STAJ PROGRAMI İYİ ORGANİZE EDİLMİŞTİ.	24 30%	20 25%	14 17%	17 21%	3 3%

STAJ SÜRESİNCE DÜZENLİ BİR EĞİTİM PROGRAMI UYGULANDI.	23	29%	20	25%	10	12%	20	25%	5	6%
STAJ İYİ BİR HEKİM OLMAMIZ İÇİN GEREKLİ BİLGİYE KATKI SAĞLADI.	22	28%	23	29%	18	23%	11	14%	4	5%
STAJ İYİ BİR HEKİM OLMAMIZ İÇİN GEREKLİ BECERİYE KATKI SAĞLADI.	29	37%	17	21%	15	19%	14	17%	3	3%
STAJ SÜRESİNCE YAPILAN KONSÜLTASYON VİZİTLERİNDEN FAYDALANDIM.	28	35%	16	20%	14	17%	15	19%	5	6%
ÖĞRETİM ÜYELERİ BENİMLE İYİ İLETİŞİM KURDU.	22	28%	13	16%	17	21%	17	21%	9	11%
ÖĞRETİM ÜYELERİ MESLEKİ BİLGİ VE DENEYİMLERİNİ BİZİMLE PAYLAŞTI.	21	26%	16	20%	15	19%	23	29%	3	3%
ÖĞRETİM ÜYELERİNİN BENİ HEKİM ADAYI OLARAK GÖRDÜĞÜNÜ HİSSETTİM.	20	25%	16	20%	17	21%	19	24%	6	7%
SERVİS PERSONELİ BENİMLE İYİ İLETİŞİM KURDU.	20	25%	9	11%	18	23%	23	29%	8	10%

## GENEL CERRAHİ

### PROGRAM SEÇİNİZ

Seçenek Metni	Sayı	Oran	VE	VEYA
TÜRKÇE TIP	142	77,17 %	<input checked="" type="radio"/>	<input type="radio"/>
İNGİLİZCE TIP	42	22,82 %	<input checked="" type="radio"/>	<input type="radio"/>
Soruya verilen tüm cevaplar için tıklayınız.				
				Cevaplayan Sayısı : 184
				Boş Bırakan Sayısı : 0

### DÖNEM SEÇİNİZ

Seçenek Metni	Sayı	Oran	VE	VEYA
DÖNEM 4	169	91,84 %	<input checked="" type="radio"/>	<input type="radio"/>
DÖNEM 5	8	4,34 %	<input checked="" type="radio"/>	<input type="radio"/>
DÖNEM 6	7	3,8 %	<input checked="" type="radio"/>	<input type="radio"/>
Soruya verilen tüm cevaplar için tıklayınız.				
				Cevaplayan Sayısı : 184
				Boş Bırakan Sayısı : 0

### CİNSİYET

Seçenek Metni	Sayı	Oran	VE	VEYA
BAY	111	60,32 %	<input checked="" type="radio"/>	<input type="radio"/>
BAYAN	73	39,67 %	<input checked="" type="radio"/>	<input type="radio"/>
Soruya verilen tüm cevaplar için tıklayınız.				
				Cevaplayan Sayısı : 184
				Boş Bırakan Sayısı : 0

Sevgili arkadaşlar bu anket fakültemizin eğitim öğretim kalitesini arttırmak ve eğitim sırasında çıkan aksaklıkları gidermek amacı ile hazırlanmıştır.

	KESİNLİKLE KATILMIYORUM		KATILMIYORUM		KARARSIZIM		KATILYORUM		KESİNLİKLE KATILYORUM	
STAJ BAŞINDA STAJIN İÇERİĞİ İLE İLGİLİ BİLGİLENDİRİLDİM.	33	17%	19	10%	32	17%	59	32%	41	22%
STAJ PROGRAMI İYİ ORGANİZE EDİLMİŞTİ.	53	28%	38	20%	35	19%	28	15%	30	16%

STAJ SÜRESİNCE DÜZENLİ BİR EĞİTİM PROGRAMI UYGULANDI.	<b>50</b>	<b>27%</b>	39	21%	31	16%	35	19%	29	15%
STAJ İYİ BİR HEKİM OLMAMIZ İÇİN GEREKLİ BİLGİYE KATKI SAĞLADI.	29	15%	20	10%	30	16%	<b>61</b>	<b>33%</b>	44	23%
STAJ İYİ BİR HEKİM OLMAMIZ İÇİN GEREKLİ BECERİYE KATKI SAĞLADI.	35	19%	29	15%	39	21%	<b>47</b>	<b>25%</b>	34	18%
STAJ SÜRESİNCE YAPILAN KONSÜLTASYON VİZİTLERİNDEN FAYDALANDIM.	<b>55</b>	<b>29%</b>	25	13%	28	15%	39	21%	37	20%
ÖĞRETİM ÜYELERİ BENİMLE İYİ İLETİŞİM KURDU.	39	21%	19	10%	27	14%	<b>52</b>	<b>28%</b>	47	25%
ÖĞRETİM ÜYELERİ MESLEKİ BİLGİ VE DENEYİMLERİNİ BİZİMLE PAYLAŞTI.	27	14%	15	8%	25	13%	58	31%	<b>59</b>	<b>32%</b>
ÖĞRETİM ÜYELERİNİN BENİ HEKİM ADAYI OLARAK GÖRDÜĞÜNÜ HİSSETTİM.	32	17%	20	10%	30	16%	<b>57</b>	<b>30%</b>	45	24%
SERVİS PERSONELİ BENİMLE İYİ İLETİŞİM KURDU.	39	21%	19	10%	40	21%	<b>45</b>	<b>24%</b>	41	22%



## GÖĞÜS CERRAHİSİ

### PROGRAM SEÇİNİZ

Seçenek Metni	Sayı	Oran	VE	VEYA
TÜRKÇE TIP	74	76,28 %	<input checked="" type="radio"/>	<input type="radio"/>
İNGİLİZCE TIP	23	23,71 %	<input checked="" type="radio"/>	<input type="radio"/>

Soruya verilen tüm cevaplar için tıklayınız.

Cevaplayan Sayısı : 97  
Boş Bırakan Sayısı : 0

### DÖNEM SEÇİNİZ

Seçenek Metni	Sayı	Oran	VE	VEYA
DÖNEM 4	0	0 %	<input checked="" type="radio"/>	<input type="radio"/>
DÖNEM 5	92	94,84 %	<input checked="" type="radio"/>	<input type="radio"/>
DÖNEM 6	5	5,15 %	<input checked="" type="radio"/>	<input type="radio"/>

Soruya verilen tüm cevaplar için tıklayınız.

Cevaplayan Sayısı : 97  
Boş Bırakan Sayısı : 0

### CİNSİYET





Seçenek Metni	Sayı	Oran	VE	VEYA
BAY	61	62,88 %	<input checked="" type="radio"/>	<input type="radio"/>
BAYAN	36	37,11 %	<input checked="" type="radio"/>	<input type="radio"/>

Soruya verilen tüm cevaplar için tıklayınız.

Cevaplayan Sayısı : 97  
Boş Bırakan Sayısı : 0

Sevgili arkadaşlar bu anket fakültemizin eğitim öğretim kalitesini arttırmak ve eğitim sırasında çıkan aksaklıkları gidermek amacı ile hazırlanmıştır.

	KESİNLİKLE KATILMIYORUM	KATILMIYORUM	KARARSIZIM	KATILYORUM	KESİNLİKLE KATILYORUM
STAJ BAŞINDA STAJIN İÇERİĞİ İLE İLGİLİ BİLGİLENDİRİLDİM.	29 29%	10 10%	9 9%	28 28%	21 21%
STAJ PROGRAMI İYİ ORGANİZE EDİLMİŞTİ.	30 30%	11 11%	9 9%	27 27%	20 20%

 STAJ SÜRESİNCE DÜZENLİ BİR EĞİTİM PROGRAMI UYGULANDI.	<b>25</b>	<b>25%</b>	13	13%	16	16%	24	24%	19	19%
 STAJ İYİ BİR HEKİM OLMAMIZ İÇİN GEREKLİ BİLGİYE KATKI SAĞLADI.	22	22%	6	6%	19	19%	<b>27</b>	<b>27%</b>	23	23%
 STAJ İYİ BİR HEKİM OLMAMIZ İÇİN GEREKLİ BECERİYE KATKI SAĞLADI.	<b>29</b>	<b>29%</b>	11	11%	17	17%	21	21%	19	19%
 STAJ SÜRESİNCE YAPILAN KONSÜLTASYON VİZİTLERİNDEN FAYDALANDIM.	<b>30</b>	<b>30%</b>	12	12%	15	15%	15	15%	25	25%
 ÖĞRETİM ÜYELERİ BENİMLE İYİ İLETİŞİM KURDU.	<b>25</b>	<b>25%</b>	13	13%	18	18%	18	18%	23	23%
 ÖĞRETİM ÜYELERİ MESLEKİ BİLGİ VE DENEYİMLERİNİ BİZİMLE PAYLAŞTI.	20	20%	10	10%	14	14%	<b>30</b>	<b>30%</b>	23	23%
 ÖĞRETİM ÜYELERİNİN BENİ HEKİM ADAYI OLARAK GÖRDÜĞÜNÜ HİSSETTİM.	<b>25</b>	<b>25%</b>	9	9%	15	15%	23	23%	<b>25</b>	<b>25%</b>
 SERVİS PERSONELİ BENİMLE İYİ İLETİŞİM KURDU.	18	18%	8	8%	11	11%	<b>33</b>	<b>34%</b>	27	27%

## GÖĞÜS HASTALIKLARI

### PROGRAM SEÇİNİZ

Seçenek Metni	Sayı	Oran	VE	VEYA
TÜRKÇE TIP	62	75,6 %	<input checked="" type="radio"/>	<input type="radio"/>
İNGİLİZCE TIP	20	24,39 %	<input checked="" type="radio"/>	<input type="radio"/>

Soruya verilen tüm cevaplar için tıklayınız.

Cevaplayan Sayısı : 82  
Boş Bırakan Sayısı : 0

### DÖNEM SEÇİNİZ

Seçenek Metni	Sayı	Oran	VE	VEYA
DÖNEM 4	0	0 %	<input checked="" type="radio"/>	<input type="radio"/>
DÖNEM 5	78	95,12 %	<input checked="" type="radio"/>	<input type="radio"/>
DÖNEM 6	4	4,87 %	<input checked="" type="radio"/>	<input type="radio"/>

Soruya verilen tüm cevaplar için tıklayınız.

Cevaplayan Sayısı : 82  
Boş Bırakan Sayısı : 0

### CİNSİYET

Seçenek Metni	Sayı	Oran	VE	VEYA
BAY	57	69,51 %	<input checked="" type="radio"/>	<input type="radio"/>
BAYAN	25	30,48 %	<input checked="" type="radio"/>	<input type="radio"/>

Soruya verilen tüm cevaplar için tıklayınız.

Cevaplayan Sayısı : 82  
Boş Bırakan Sayısı : 0

Sevgili arkadaşlar bu anket fakültemizin eğitim öğretim kalitesini arttırmak ve eğitim sırasında çıkan aksaklıkları gidermek amacı ile hazırlanmıştır.

	KESİNLİKLE KATILMIYORUM	KATILMIYORUM	KARARSIZIM	KATILYORUM	KESİNLİKLE KATILYORUM
STAJ BAŞINDA STAJIN İÇERİĞİ İLE İLGİLİ BİLGİLENDİRİLDİM.	25 30%	10 12%	12 14%	19 23%	16 19%
STAJ PROGRAMI İYİ ORGANİZE EDİLMİŞTİ.	25 30%	12 14%	14 17%	14 17%	17 20%

STAJ SÜRESİNCE DÜZENLİ BİR EĞİTİM PROGRAMI UYGULANDI.	<b>25</b>	<b>30%</b>	11	13%	14	17%	17	20%	15	18%
STAJ İYİ BİR HEKİM OLMAMIZ İÇİN GEREKLİ BİLGİYE KATKI SAĞLADI.	<b>25</b>	<b>30%</b>	16	19%	13	15%	16	19%	12	14%
STAJ İYİ BİR HEKİM OLMAMIZ İÇİN GEREKLİ BECERİYE KATKI SAĞLADI.	<b>27</b>	<b>32%</b>	15	18%	18	21%	10	12%	12	14%
STAJ SÜRESİNCE YAPILAN KONSÜLTASYON VİZİTLERİNDEN FAYDALANDIM.	<b>23</b>	<b>28%</b>	19	23%	16	19%	9	10%	15	18%
ÖĞRETİM ÜYELERİ BENİMLE İYİ İLETİŞİM KURDU.	<b>26</b>	<b>31%</b>	10	12%	15	18%	14	17%	17	20%
ÖĞRETİM ÜYELERİ MESLEKİ BİLGİ VE DENEYİMLERİNİ BİZİMLE PAYLAŞTI.	<b>23</b>	<b>28%</b>	9	10%	14	17%	22	26%	14	17%
ÖĞRETİM ÜYELERİNİN BENİ HEKİM ADAYI OLARAK GÖRDÜĞÜNÜ HİSSETTİM.	<b>26</b>	<b>31%</b>	11	13%	14	17%	16	19%	15	18%
SERVİS PERSONELİ BENİMLE İYİ İLETİŞİM KURDU.	<b>18</b>	<b>21%</b>	11	13%	<b>18</b>	<b>21%</b>	17	20%	<b>18</b>	<b>21%</b>

## GÖZ HAST.

## PROGRAM SEÇİNİZ

Seçenek Metni	Sayı	Oran	VE	VEYA
TÜRKÇE TIP	47	78,33 %	<input checked="" type="radio"/>	<input type="radio"/>
İNGİLİZCE TIP	13	21,66 %	<input checked="" type="radio"/>	<input type="radio"/>
Soruya verilen tüm cevaplar için tıklayınız.				
Cevaplayan Sayısı : 60				
Boş Bırakan Sayısı : 0				

## DÖNEM SEÇİNİZ









Seçenek Metni	Sayı	Oran	VE	VEYA
DÖNEM 4	0	0 %	<input checked="" type="radio"/>	<input type="radio"/>
DÖNEM 5	60	100 %	<input checked="" type="radio"/>	<input type="radio"/>
DÖNEM 6	0	0 %	<input checked="" type="radio"/>	<input type="radio"/>
Soruya verilen tüm cevaplar için tıklayınız.				
Cevaplayan Sayısı : 60				
Boş Bırakan Sayısı : 0				

## CİNSİYET

Seçenek Metni	Sayı	Oran	VE	VEYA
BAY	37	61,66 %	<input checked="" type="radio"/>	<input type="radio"/>
BAYAN	23	38,33 %	<input checked="" type="radio"/>	<input type="radio"/>
Soruya verilen tüm cevaplar için tıklayınız.				
Cevaplayan Sayısı : 60				
Boş Bırakan Sayısı : 0				

Sevgili arkadaşlar bu anket fakültemizin eğitim öğretim kalitesini arttırmak ve eğitim sırasında çıkan aksaklıkları gidermek amacı ile hazırlanmıştır.

	KESİNLİKLE KATILMIYORUM		KATILMIYORUM		KARARSIZIM		KATILIYORUM		KESİNLİKLE KATILIYORUM	
STAJ BAŞINDA STAJIN İÇERİĞİ İLE İLGİLİ BİLGİLENDİRİLDİM.	13	21%	6	10%	9	15%	11	18%	21	35%
STAJ PROGRAMI İYİ ORGANİZE EDİLMİŞTİ.	19	31%	8	13%	6	10%	10	16%	17	28%

 STAJ SÜRESİNCE DÜZENLİ BİR EĞİTİM PROGRAMI UYGULANDI.	<b>21</b>	<b>35%</b>	8	13%	6	10%	7	11%	18	30%
 STAJ İYİ BİR HEKİM OLMAMIZ İÇİN GEREKLİ BİLGİYE KATKI SAĞLADI.	18	30%	7	11%	11	18%	5	8%	<b>19</b>	<b>31%</b>
 STAJ İYİ BİR HEKİM OLMAMIZ İÇİN GEREKLİ BECERİYE KATKI SAĞLADI.	<b>16</b>	<b>26%</b>	10	16%	9	15%	9	15%	<b>16</b>	<b>26%</b>
 STAJ SÜRESİNCE YAPILAN KONSÜLTASYON VİZİTLERİNDEN FAYDALANDIM.	<b>25</b>	<b>41%</b>	8	13%	6	10%	6	10%	15	25%
 ÖĞRETİM ÜYELERİ BENİMLE İYİ İLETİŞİM KURDU.	<b>16</b>	<b>26%</b>	9	15%	7	11%	12	20%	<b>16</b>	<b>26%</b>
 ÖĞRETİM ÜYELERİ MESLEKİ BİLGİ VE DENEYİMLERİNİ BİZİMLE PAYLAŞTI.	<b>20</b>	<b>33%</b>	9	15%	6	10%	10	16%	15	25%
 ÖĞRETİM ÜYELERİNİN BENİ HEKİM ADAYI OLARAK GÖRDÜĞÜNÜ HİSSETTİM.	18	30%	7	11%	6	10%	10	16%	<b>19</b>	<b>31%</b>
 SERVİS PERSONELİ BENİMLE İYİ İLETİŞİM KURDU.	13	21%	3	5%	12	20%	12	20%	<b>20</b>	<b>33%</b>

## İÇ HASTALIKLARI

### PROGRAM SEÇİNİZ

Seçenek Metni	Sayı	Oran	VE	VEYA
TÜRKÇE TIP	253	73,54 %	<input checked="" type="radio"/>	<input checked="" type="radio"/>
İNGİLİZCE TIP	91	26,45 %	<input checked="" type="radio"/>	<input checked="" type="radio"/>

Soruya verilen tüm cevaplar için tıklayınız.

Cevaplayan Sayısı : 344  
Boş Bırakan Sayısı : 0

### DÖNEM SEÇİNİZ

Seçenek Metni	Sayı	Oran	VE	VEYA
DÖNEM 4	290	84,3 %	<input checked="" type="radio"/>	<input checked="" type="radio"/>
DÖNEM 5	27	7,84 %	<input checked="" type="radio"/>	<input checked="" type="radio"/>
DÖNEM 6	27	7,84 %	<input checked="" type="radio"/>	<input checked="" type="radio"/>

Soruya verilen tüm cevaplar için tıklayınız.

Cevaplayan Sayısı : 344  
Boş Bırakan Sayısı : 0

### CİNSİYET

Seçenek Metni	Sayı	Oran	VE	VEYA
BAY	203	59,01 %	<input checked="" type="radio"/>	<input checked="" type="radio"/>
BAYAN	141	40,98 %	<input checked="" type="radio"/>	<input checked="" type="radio"/>

Soruya verilen tüm cevaplar için tıklayınız.

Cevaplayan Sayısı : 344  
Boş Bırakan Sayısı : 0

Sevgili arkadaşlar bu anket fakültemizin eğitim öğretim kalitesini arttırmak ve eğitim sırasında çıkan aksaklıkları gidermek amacı ile hazırlanmıştır.

	KESİNLİKLE KATILMIYORUM	KATILMIYORUM	KARARSIZIM	KATILYORUM	KESİNLİKLE KATILYORUM					
STAJ BAŞINDA STAJIN İÇERİĞİ İLE İLGİLİ BİLGİLENDİRİLDİM.	117	34%	74	21%	55	15%	62	18%	36	10%
STAJ PROGRAMI İYİ ORGANİZE EDİLMİŞTİ.	146	42%	86	25%	46	13%	42	12%	24	6%

STAJ SÜRESİNCE DÜZENLİ BİR EĞİTİM PROGRAMI UYGULANDI.	<b>142</b>	<b>41%</b>	82	23%	50	14%	49	14%	21	6%
STAJ İYİ BİR HEKİM OLMAMIZ İÇİN GEREKLİ BİLGİYE KATKI SAĞLADI.	<b>120</b>	<b>34%</b>	69	20%	73	21%	54	15%	28	8%
STAJ İYİ BİR HEKİM OLMAMIZ İÇİN GEREKLİ BECERİYE KATKI SAĞLADI.	<b>138</b>	<b>40%</b>	87	25%	55	15%	47	13%	17	4%
STAJ SÜRESİNCE YAPILAN KONSÜLTASYON VİZİTLERİNDEN FAYDALANDIM.	<b>125</b>	<b>36%</b>	62	18%	50	14%	74	21%	33	9%
ÖĞRETİM ÜYELERİ BENİMLE İYİ İLETİŞİM KURDU.	<b>141</b>	<b>40%</b>	58	16%	61	17%	59	17%	25	7%
ÖĞRETİM ÜYELERİ MESLEKİ BİLGİ VE DENEYİMLERİNİ BİZİMLE PAYLAŞTI.	<b>96</b>	<b>27%</b>	51	14%	72	20%	<b>96</b>	<b>27%</b>	29	8%
ÖĞRETİM ÜYELERİNİN BENİ HEKİM ADAYI OLARAK GÖRDÜĞÜNÜ HİSSETTİM.	<b>141</b>	<b>40%</b>	44	12%	68	19%	61	17%	30	8%
SERVİS PERSONELİ BENİMLE İYİ İLETİŞİM KURDU.	<b>105</b>	<b>30%</b>	49	14%	65	18%	78	22%	47	13%



## KADIN DOĞUM.

### PROGRAM SEÇİNİZ

Seçenek Metni	Sayı	Oran	VE	VEYA
TÜRKÇE TIP	117	79,05 %	<input checked="" type="radio"/>	<input type="radio"/>
İNGİLİZCE TIP	31	20,94 %	<input checked="" type="radio"/>	<input type="radio"/>

Soruya verilen tüm cevaplar için tıklayınız.

Cevaplayan Sayısı : 148  
Boş Bırakan Sayısı : 0

### DÖNEM SEÇİNİZ

Seçenek Metni	Sayı	Oran	VE	VEYA
DÖNEM 4	123	83,1 %	<input checked="" type="radio"/>	<input type="radio"/>
DÖNEM 5	7	4,72 %	<input checked="" type="radio"/>	<input type="radio"/>
DÖNEM 6	18	12,16 %	<input checked="" type="radio"/>	<input type="radio"/>

Soruya verilen tüm cevaplar için tıklayınız.

Cevaplayan Sayısı : 148  
Boş Bırakan Sayısı : 0

### CİNSİYET

Seçenek Metni	Sayı	Oran	VE	VEYA
BAY	80	54,05 %	<input checked="" type="radio"/>	<input type="radio"/>
BAYAN	68	45,94 %	<input checked="" type="radio"/>	<input type="radio"/>

Soruya verilen tüm cevaplar için tıklayınız.

Cevaplayan Sayısı : 148  
Boş Bırakan Sayısı : 0

Sevgili arkadaşlar bu anket fakültemizin eğitim öğretim kalitesini arttırmak ve eğitim sırasında çıkan aksaklıkları gidermek amacı ile hazırlanmıştır.

	KESİNLİKLE KATILMIYORUM		KATILMIYORUM		KARARSIZIM		KATILYORUM		KESİNLİKLE KATILYORUM	
STAJ BAŞINDA STAJIN İÇERİĞİ İLE İLGİLİ BİLGİLENDİRİLDİM.	43	29%	13	8%	21	14%	46	31%	25	16%
STAJ PROGRAMI İYİ ORGANİZE EDİLMİŞTİ.	53	35%	25	16%	25	16%	26	17%	19	12%

STAJ SÜRESİNCE DÜZENLİ BİR EĞİTİM PROGRAMI UYGULANDI.	<b>60</b>	<b>40%</b>	17	11%	27	18%	25	16%	19	12%
STAJ İYİ BİR HEKİM OLMAMIZ İÇİN GEREKLİ BİLGİYE KATKI SAĞLADI.	<b>40</b>	<b>27%</b>	14	9%	28	18%	33	22%	33	22%
STAJ İYİ BİR HEKİM OLMAMIZ İÇİN GEREKLİ BECERİYE KATKI SAĞLADI.	<b>40</b>	<b>27%</b>	18	12%	36	24%	30	20%	24	16%
STAJ SÜRESİNCE YAPILAN KONSÜLTASYON VİZİTLERİNDEN FAYDALANDIM.	<b>43</b>	<b>29%</b>	17	11%	23	15%	39	26%	26	17%
ÖĞRETİM ÜYELERİ BENİMLE İYİ İLETİŞİM KURDU.	<b>47</b>	<b>31%</b>	15	10%	21	14%	36	24%	29	19%
ÖĞRETİM ÜYELERİ MESLEKİ BİLGİ VE DENEYİMLERİNİ BİZİMLE PAYLAŞTI.	38	25%	12	8%	18	12%	<b>43</b>	<b>29%</b>	37	25%
ÖĞRETİM ÜYELERİNİN BENİ HEKİM ADAYI OLARAK GÖRDÜĞÜNÜ HİSSETTİM.	<b>40</b>	<b>27%</b>	13	8%	20	13%	<b>40</b>	<b>27%</b>	35	23%
SERVİS PERSONELİ BENİMLE İYİ İLETİŞİM KURDU.	<b>38</b>	<b>25%</b>	14	9%	29	19%	37	25%	30	20%

## KARDİYOLOJİ

### PROGRAM SEÇİNİZ

Seçenek Metni	Sayı	Oran	VE	VEYA
TÜRKÇE TIP	161	75,58 %	<input checked="" type="radio"/>	<input type="radio"/>
İNGİLİZCE TIP	52	24,41 %	<input checked="" type="radio"/>	<input type="radio"/>

Soruya verilen tüm cevaplar için tıklayınız.

Cevaplayan Sayısı : 213  
Boş Bırakan Sayısı : 0

### DÖNEM SEÇİNİZ

Seçenek Metni	Sayı	Oran	VE	VEYA
DÖNEM 4	177	83,09 %	<input checked="" type="radio"/>	<input type="radio"/>
DÖNEM 5	24	11,26 %	<input checked="" type="radio"/>	<input type="radio"/>
DÖNEM 6	12	5,63 %	<input checked="" type="radio"/>	<input type="radio"/>

Soruya verilen tüm cevaplar için tıklayınız.

Cevaplayan Sayısı : 213  
Boş Bırakan Sayısı : 0

### CİNSİYET

Seçenek Metni	Sayı	Oran	VE	VEYA
BAY	101	47,41 %	<input checked="" type="radio"/>	<input type="radio"/>
BAYAN	112	52,58 %	<input checked="" type="radio"/>	<input type="radio"/>

Soruya verilen tüm cevaplar için tıklayınız.

Cevaplayan Sayısı : 213  
Boş Bırakan Sayısı : 0

Sevgili arkadaşlar bu anket fakültemizin eğitim öğretim kalitesini arttırmak ve eğitim sırasında çıkan aksaklıkları gidermek amacı ile hazırlanmıştır.

	KESİNLİKLE KATILMIYORUM		KATILMIYORUM		KARARSIZIM		KATILYORUM		KESİNLİKLE KATILYORUM	
STAJ BAŞINDA STAJIN İÇERİĞİ İLE İLGİLİ BİLGİLENDİRİLDİM.	16	7%	15	7%	17	7%	90	42%	75	35%
STAJ PROGRAMI İYİ ORGANİZE EDİLMİŞTİ.	25	11%	25	11%	32	15%	67	31%	64	30%

STAJ SÜRESİNCE DÜZENLİ BİR EĞİTİM PROGRAMI UYGULANDI.	16	7%	19	8%	22	10%	<b>89</b>	<b>41%</b>	67	31%
STAJ İYİ BİR HEKİM OLMAMIZ İÇİN GEREKLİ BİLGİYE KATKI SAĞLADI.	17	7%	12	5%	29	13%	<b>91</b>	<b>42%</b>	64	30%
STAJ İYİ BİR HEKİM OLMAMIZ İÇİN GEREKLİ BECERİYE KATKI SAĞLADI.	26	12%	33	15%	33	15%	<b>68</b>	<b>31%</b>	53	24%
STAJ SÜRESİNCE YAPILAN KONSÜLTASYON VİZİTLERİNDEN FAYDALANDIM.	28	13%	28	13%	31	14%	<b>69</b>	<b>32%</b>	57	26%
ÖĞRETİM ÜYELERİ BENİMLE İYİ İLETİŞİM KURDU.	15	7%	15	7%	18	8%	80	37%	<b>85</b>	<b>39%</b>
ÖĞRETİM ÜYELERİ MESLEKİ BİLGİ VE DENEYİMLERİNİ BİZİMLE PAYLAŞTI.	10	4%	11	5%	12	5%	<b>90</b>	<b>42%</b>	<b>90</b>	<b>42%</b>
ÖĞRETİM ÜYELERİNİN BENİ HEKİM ADAYI OLARAK GÖRDÜĞÜNÜ HİSSETTİM.	14	6%	13	6%	16	7%	82	38%	<b>88</b>	<b>41%</b>
SERVİS PERSONELİ BENİMLE İYİ İLETİŞİM KURDU.	17	7%	22	10%	42	19%	<b>80</b>	<b>37%</b>	52	24%

## KBB

## PROGRAM SEÇİNİZ

Seçenek Metni	Sayı	Oran	VE	VEYA
TÜRKÇE TIP	73	74,48 %	<input checked="" type="radio"/>	<input type="radio"/>
İNGİLİZCE TIP	25	25,51 %	<input checked="" type="radio"/>	<input type="radio"/>
Soruya verilen tüm cevaplar için tıklayınız.				
				Cevaplayan Sayısı : 98
				Boş Bırakan Sayısı : 0

## DÖNEM SEÇİNİZ









Seçenek Metni	Sayı	Oran	VE	VEYA
DÖNEM 4	1	1,02 %	<input checked="" type="radio"/>	<input type="radio"/>
DÖNEM 5	92	93,87 %	<input checked="" type="radio"/>	<input type="radio"/>
DÖNEM 6	5	5,1 %	<input checked="" type="radio"/>	<input type="radio"/>
Soruya verilen tüm cevaplar için tıklayınız.				
				Cevaplayan Sayısı : 98
				Boş Bırakan Sayısı : 0

## CİNSİYET

Seçenek Metni	Sayı	Oran	VE	VEYA
BAY	49	50 %	<input checked="" type="radio"/>	<input type="radio"/>
BAYAN	49	50 %	<input checked="" type="radio"/>	<input type="radio"/>
Soruya verilen tüm cevaplar için tıklayınız.				
				Cevaplayan Sayısı : 98
				Boş Bırakan Sayısı : 0

Sevgili arkadaşlar bu anket fakültemizin eğitim öğretim kalitesini arttırmak ve eğitim sırasında çıkan aksaklıkları gidermek amacı ile hazırlanmıştır.

	KESİNLİKLE KATILMIYORUM		KATILMIYORUM		KARARSIZIM		KATILIYORUM		KESİNLİKLE KATILIYORUM	
STAJ BAŞINDA STAJIN İÇERİĞİ İLE İLGİLİ BİLGİLENDİRİLDİM.	13	13%	10	10%	12	12%	28	28%	35	35%
STAJ PROGRAMI İYİ ORGANİZE EDİLMİŞTİ.	17	17%	13	13%	18	18%	15	15%	35	35%

 STAJ SÜRESİNCE DÜZENLİ BİR EĞİTİM PROGRAMI UYGULANDI.	15	15%	16	16%	18	18%	17	17%	<b>32</b>	<b>32%</b>
 STAJ İYİ BİR HEKİM OLMAMIZ İÇİN GEREKLİ BİLGİYE KATKI SAĞLADI.	9	9%	7	7%	17	17%	25	25%	<b>40</b>	<b>40%</b>
 STAJ İYİ BİR HEKİM OLMAMIZ İÇİN GEREKLİ BECERİYE KATKI SAĞLADI.	9	9%	10	10%	13	13%	27	27%	<b>39</b>	<b>39%</b>
 STAJ SÜRESİNCE YAPILAN KONSÜLTASYON VİZİTLERİNDEN FAYDALANDIM.	14	14%	11	11%	17	17%	19	19%	<b>37</b>	<b>37%</b>
 ÖĞRETİM ÜYELERİ BENİMLE İYİ İLETİŞİM KURDU.	12	12%	7	7%	13	13%	27	27%	<b>39</b>	<b>39%</b>
 ÖĞRETİM ÜYELERİ MESLEKİ BİLGİ VE DENEYİMLERİNİ BİZİMLE PAYLAŞTI.	8	8%	6	6%	17	17%	26	26%	<b>41</b>	<b>41%</b>
 ÖĞRETİM ÜYELERİNİN BENİ HEKİM ADAYI OLARAK GÖRDÜĞÜNÜ HİSSETTİM.	11	11%	6	6%	12	12%	29	29%	<b>40</b>	<b>40%</b>
 SERVİS PERSONELİ BENİMLE İYİ İLETİŞİM KURDU.	14	14%	6	6%	16	16%	20	20%	<b>42</b>	<b>42%</b>

## KVC

## PROGRAM SEÇİNİZ

Seçenek Metni	Sayı	Oran	VE	VEYA
TÜRKÇE TIP	47	82,45 %	<input checked="" type="radio"/>	<input type="radio"/>
İNGİLİZCE TIP	10	17,54 %	<input checked="" type="radio"/>	<input type="radio"/>
Soruya verilen tüm cevaplar için tıklayınız.				
				Cevaplayan Sayısı : 57
				Boş Bırakan Sayısı : 0


## DÖNEM SEÇİNİZ

Seçenek Metni	Sayı	Oran	VE	VEYA
DÖNEM 4	51	89,47 %	<input checked="" type="radio"/>	<input type="radio"/>
DÖNEM 5	6	10,52 %	<input checked="" type="radio"/>	<input type="radio"/>
DÖNEM 6	0	0 %	<input checked="" type="radio"/>	<input type="radio"/>
Soruya verilen tüm cevaplar için tıklayınız.				
				Cevaplayan Sayısı : 57
				Boş Bırakan Sayısı : 0

## CİNSİYET

Seçenek Metni	Sayı	Oran	VE	VEYA
BAY	30	52,63 %	<input checked="" type="radio"/>	<input type="radio"/>
BAYAN	27	47,36 %	<input checked="" type="radio"/>	<input type="radio"/>
Soruya verilen tüm cevaplar için tıklayınız.				
				Cevaplayan Sayısı : 57
				Boş Bırakan Sayısı : 0

 Sevgili arkadaşlar bu anket fakültemizin eğitim öğretim kalitesini arttırmak ve eğitim sırasında çıkan aksaklıkları gidermek amacı ile hazırlanmıştır.

	KESİNLİKLE KATILMIYORUM		KATILMIYORUM		KARARSIZIM		KATILIYORUM		KESİNLİKLE KATILIYORUM	
 STAJ BAŞINDA STAJIN İÇERİĞİ İLE İLGİLİ BİLGİLENDİRİLDİM.	10	17%	7	12%	6	10%	15	26%	19	33%
 STAJ PROGRAMI İYİ ORGANİZE EDİLMİŞTİ.	11	19%	7	12%	10	17%	11	19%	18	31%

STAJ SÜRESİNCE DÜZENLİ BİR EĞİTİM PROGRAMI UYGULANDI.	8	14%	8	14%	7	12%	15	26%	<b>19</b>	<b>33%</b>
STAJ İYİ BİR HEKİM OLMAMIZ İÇİN GEREKLİ BİLGİYE KATKI SAĞLADI.	9	15%	6	10%	11	19%	11	19%	<b>20</b>	<b>35%</b>
STAJ İYİ BİR HEKİM OLMAMIZ İÇİN GEREKLİ BECERİYE KATKI SAĞLADI.	14	24%	9	15%	9	15%	8	14%	<b>17</b>	<b>29%</b>
STAJ SÜRESİNCE YAPILAN KONSÜLTASYON VİZİTLERİNDEN FAYDALANDIM.	<b>17</b>	<b>29%</b>	11	19%	7	12%	7	12%	15	26%
ÖĞRETİM ÜYELERİ BENİMLE İYİ İLETİŞİM KURDU.	8	14%	6	10%	7	12%	14	24%	<b>22</b>	<b>38%</b>
ÖĞRETİM ÜYELERİ MESLEKİ BİLGİ VE DENEYİMLERİNİ BİZİMLE PAYLAŞTI.	7	12%	6	10%	5	8%	13	22%	<b>26</b>	<b>45%</b>
ÖĞRETİM ÜYELERİNİN BENİ HEKİM ADAYI OLARAK GÖRDÜĞÜNÜ HİSSETTİM.	9	15%	6	10%	6	10%	13	22%	<b>23</b>	<b>40%</b>
SERVİS PERSONELİ BENİMLE İYİ İLETİŞİM KURDU.	10	17%	6	10%	10	17%	12	21%	<b>19</b>	<b>33%</b>



## NÖROLOJİ

### PROGRAM SEÇİNİZ

Seçenek Metni	Sayı	Oran	VE	VEYA
TÜRKÇE TIP	56	75,67 %	<input checked="" type="radio"/>	<input type="radio"/>
İNGİLİZCE TIP	18	24,32 %	<input checked="" type="radio"/>	<input type="radio"/>

Soruya verilen tüm cevaplar için tıklayınız.

Cevaplayan Sayısı : 74  
Boş Bırakan Sayısı : 0

### DÖNEM SEÇİNİZ

Seçenek Metni	Sayı	Oran	VE	VEYA
DÖNEM 4	1	1,35 %	<input checked="" type="radio"/>	<input type="radio"/>
DÖNEM 5	69	93,24 %	<input checked="" type="radio"/>	<input type="radio"/>
DÖNEM 6	4	5,4 %	<input checked="" type="radio"/>	<input type="radio"/>

Soruya verilen tüm cevaplar için tıklayınız.

Cevaplayan Sayısı : 74  
Boş Bırakan Sayısı : 0

### CİNSİYET









Seçenek Metni	Sayı	Oran	VE	VEYA
BAY	36	48,64 %	<input checked="" type="radio"/>	<input type="radio"/>
BAYAN	38	51,35 %	<input checked="" type="radio"/>	<input type="radio"/>

Soruya verilen tüm cevaplar için tıklayınız.

Cevaplayan Sayısı : 74  
Boş Bırakan Sayısı : 0

Sevgili arkadaşlar bu anket fakültemizin eğitim öğretim kalitesini arttırmak ve eğitim sırasında çıkan aksaklıkları gidermek amacı ile hazırlanmıştır.

	KESİNLİKLE KATILMIYORUM	KATILMIYORUM	KARARSIZIM	KATILYORUM	KESİNLİKLE KATILYORUM
STAJ BAŞINDA STAJIN İÇERİĞİ İLE İLGİLİ BİLGİLENDİRİLDİM.	25 33%	17 22%	13 17%	16 21%	3 4%
STAJ PROGRAMI İYİ ORGANİZE EDİLMİŞTİ.	29 39%	14 18%	13 17%	16 21%	2 2%

 STAJ SÜRESİNCE DÜZENLİ BİR EĞİTİM PROGRAMI UYGULANDI.	<b>31</b>	<b>41%</b>	11	14%	15	20%	15	20%	2	2%
 STAJ İYİ BİR HEKİM OLMAMIZ İÇİN GEREKLİ BİLGİYE KATKI SAĞLADI.	<b>24</b>	<b>32%</b>	16	21%	17	22%	14	18%	3	4%
 STAJ İYİ BİR HEKİM OLMAMIZ İÇİN GEREKLİ BECERİYE KATKI SAĞLADI.	<b>25</b>	<b>33%</b>	14	18%	20	27%	13	17%	2	2%
 STAJ SÜRESİNCE YAPILAN KONSÜLTASYON VİZİTLERİNDEN FAYDALANDIM.	<b>31</b>	<b>41%</b>	23	31%	9	12%	8	10%	3	4%
 ÖĞRETİM ÜYELERİ BENİMLE İYİ İLETİŞİM KURDU.	<b>27</b>	<b>36%</b>	11	14%	16	21%	16	21%	4	5%
 ÖĞRETİM ÜYELERİ MESLEKİ BİLGİ VE DENEYİMLERİNİ BİZİMLE PAYLAŞTI.	<b>21</b>	<b>28%</b>	17	22%	19	25%	12	16%	5	6%
 ÖĞRETİM ÜYELERİNİN BENİ HEKİM ADAYI OLARAK GÖRDÜĞÜNÜ HİSSETTİM.	<b>29</b>	<b>39%</b>	15	20%	12	16%	13	17%	5	6%
 SERVİS PERSONELİ BENİMLE İYİ İLETİŞİM KURDU.	16	21%	11	14%	<b>26</b>	<b>35%</b>	16	21%	5	6%

## PEDİATRİ

### PROGRAM SEÇİNİZ

Seçenek Metni	Sayı	Oran	VE	VEYA
TÜRKÇE TIP	154	78,57 %	<input checked="" type="radio"/>	<input type="radio"/>
İNGİLİZCE TIP	42	21,42 %	<input checked="" type="radio"/>	<input type="radio"/>

Soruya verilen tüm cevaplar için tıklayınız.

Cevaplayan Sayısı : 196  
Boş Bırakan Sayısı : 0

### DÖNEM SEÇİNİZ

Seçenek Metni	Sayı	Oran	VE	VEYA
DÖNEM 4	166	84,69 %	<input checked="" type="radio"/>	<input type="radio"/>
DÖNEM 5	13	6,63 %	<input checked="" type="radio"/>	<input type="radio"/>
DÖNEM 6	17	8,67 %	<input checked="" type="radio"/>	<input type="radio"/>

Soruya verilen tüm cevaplar için tıklayınız.

Cevaplayan Sayısı : 196  
Boş Bırakan Sayısı : 0

### CİNSİYET









Seçenek Metni	Sayı	Oran	VE	VEYA
BAY	108	55,1 %	<input checked="" type="radio"/>	<input type="radio"/>
BAYAN	88	44,89 %	<input checked="" type="radio"/>	<input type="radio"/>

Soruya verilen tüm cevaplar için tıklayınız.

Cevaplayan Sayısı : 196  
Boş Bırakan Sayısı : 0

Sevgili arkadaşlar bu anket fakültemizin eğitim öğretim kalitesini arttırmak ve eğitim sırasında çıkan aksaklıkları gidermek amacı ile hazırlanmıştır.

	KESİNLİKLE KATILMIYORUM		KATILMIYORUM		KARARSIZIM		KATILIYORUM		KESİNLİKLE KATILIYORUM	
STAJ BAŞINDA STAJIN İÇERİĞİ İLE İLGİLİ BİLGİLENDİRİLDİM.	22	11%	15	7%	15	7%	70	35%	74	37%
STAJ PROGRAMI İYİ ORGANİZE EDİLMİŞTİ.	26	13%	13	6%	17	8%	50	25%	90	45%

 STAJ SÜRESİNCE DÜZENLİ BİR EĞİTİM PROGRAMI UYGULANDI.	29	14%	7	3%	12	6%	56	28%	<b>92</b>	<b>46%</b>
 STAJ İYİ BİR HEKİM OLMAMIZ İÇİN GEREKLİ BİLGİYE KATKI SAĞLADI.	29	14%	15	7%	22	11%	58	29%	<b>72</b>	<b>36%</b>
 STAJ İYİ BİR HEKİM OLMAMIZ İÇİN GEREKLİ BECERİYE KATKI SAĞLADI.	41	20%	22	11%	26	13%	43	21%	<b>64</b>	<b>32%</b>
 STAJ SÜRESİNCE YAPILAN KONSÜLTASYON VİZİTLERİNDEN FAYDALANDIM.	41	20%	22	11%	16	8%	50	25%	<b>67</b>	<b>34%</b>
 ÖĞRETİM ÜYELERİ BENİMLE İYİ İLETİŞİM KURDU.	25	12%	9	4%	19	9%	66	33%	<b>77</b>	<b>39%</b>
 ÖĞRETİM ÜYELERİ MESLEKİ BİLGİ VE DENEYİMLERİNİ BİZİMLE PAYLAŞTI.	23	11%	10	5%	19	9%	65	33%	<b>79</b>	<b>40%</b>
 ÖĞRETİM ÜYELERİNİN BENİ HEKİM ADAYI OLARAK GÖRDÜĞÜNÜ HİSSETTİM.	26	13%	17	8%	20	10%	51	26%	<b>82</b>	<b>41%</b>
 SERVİS PERSONELİ BENİMLE İYİ İLETİŞİM KURDU.	31	15%	14	7%	33	16%	<b>60</b>	<b>30%</b>	58	29%

## ÜROLOJİ

### PROGRAM SEÇİNİZ

Seçenek Metni	Sayı	Oran	VE	VEYA
TÜRKÇE TIP	51	79,68 %	<input checked="" type="radio"/>	<input type="radio"/>
İNGİLİZCE TIP	13	20,31 %	<input checked="" type="radio"/>	<input type="radio"/>

Soruya verilen tüm cevaplar için tıklayınız.

Cevaplayan Sayısı : 64  
Boş Bırakan Sayısı : 0

### DÖNEM SEÇİNİZ

Seçenek Metni	Sayı	Oran	VE	VEYA
DÖNEM 4	1	1,56 %	<input checked="" type="radio"/>	<input type="radio"/>
DÖNEM 5	63	98,43 %	<input checked="" type="radio"/>	<input type="radio"/>
DÖNEM 6	0	0 %	<input checked="" type="radio"/>	<input type="radio"/>

Soruya verilen tüm cevaplar için tıklayınız.

Cevaplayan Sayısı : 64  
Boş Bırakan Sayısı : 0

### CİNSİYET

Seçenek Metni	Sayı	Oran	VE	VEYA
BAY	42	65,62 %	<input checked="" type="radio"/>	<input type="radio"/>
BAYAN	22	34,37 %	<input checked="" type="radio"/>	<input type="radio"/>

Soruya verilen tüm cevaplar için tıklayınız.

Cevaplayan Sayısı : 64  
Boş Bırakan Sayısı : 0

Sevgili arkadaşlar bu anket fakültemizin eğitim öğretim kalitesini arttırmak ve eğitim sırasında çıkan aksaklıkları gidermek amacı ile hazırlanmıştır.

	KESİNLİKLE KATILMIYORUM		KATILMIYORUM		KARARSIZIM		KATILYORUM		KESİNLİKLE KATILYORUM	
STAJ BAŞINDA STAJIN İÇERİĞİ İLE İLGİLİ BİLGİLENDİRİLDİM.	15	23%	4	6%	5	7%	20	31%	20	31%
STAJ PROGRAMI İYİ ORGANİZE EDİLMİŞTİ.	14	21%	4	6%	10	15%	20	31%	16	25%

STAJ SÜRESİNCE DÜZENLİ BİR EĞİTİM PROGRAMI UYGULANDI.	16	25%	2	3%	12	18%	<b>19</b>	<b>29%</b>	15	23%
STAJ İYİ BİR HEKİM OLMAMIZ İÇİN GEREKLİ BİLGİYE KATKI SAĞLADI.	14	21%	7	10%	9	14%	<b>19</b>	<b>29%</b>	15	23%
STAJ İYİ BİR HEKİM OLMAMIZ İÇİN GEREKLİ BECERİYE KATKI SAĞLADI.	15	23%	5	7%	10	15%	<b>18</b>	<b>28%</b>	16	25%
STAJ SÜRESİNCE YAPILAN KONSÜLTASYON VİZİTLERİNDEN FAYDALANDIM.	<b>17</b>	<b>26%</b>	11	17%	10	15%	14	21%	12	18%
ÖĞRETİM ÜYELERİ BENİMLE İYİ İLETİŞİM KURDU.	<b>17</b>	<b>26%</b>	13	20%	7	10%	13	20%	14	21%
ÖĞRETİM ÜYELERİ MESLEKİ BİLGİ VE DENEYİMLERİNİ BİZİMLE PAYLAŞTI.	<b>17</b>	<b>26%</b>	9	14%	5	7%	16	25%	<b>17</b>	<b>26%</b>
ÖĞRETİM ÜYELERİNİN BENİ HEKİM ADAYI OLARAK GÖRDÜĞÜNÜ HİSSETTİM.	<b>18</b>	<b>28%</b>	10	15%	10	15%	14	21%	12	18%
SERVİS PERSONELİ BENİMLE İYİ İLETİŞİM KURDU.	12	18%	9	14%	10	15%	<b>19</b>	<b>29%</b>	14	21%