

TÜRKÇE DÖNEM 3 KURUL 3 ANKET ANALİZİ

EĞİTİM PROGRAMINIZI SEÇİNİZ







Seçenek Metni	Sayı	Oran	VE	VEYA
TÜRKÇE TIP	25	100 %		
İNGİLİZCE TIP	0	0 %		

Soruya verilen tüm cevaplar için tıklayınız.

Cevaplayan Sayısı : 25

Boş Bırakan Sayısı : 0

DÖNEM SEÇİNİZ

Seçenek Metni	Sayı	Oran	VE	VEYA
DÖNEM 1	1	4,16 %		
DÖNEM 2	0	0 %		
DÖNEM 3	23	95,83 %		

Soruya verilen tüm cevaplar için tıklayınız.

Cevaplayan Sayısı : 24

Boş Bırakan Sayısı : 1

CİNSİYET

Seçenek Metni	Sayı	Oran	VE	VEYA
ERKEK	9	36 %	●	●
KADIN	16	64 %	●	●

Soruya verilen tüm cevaplar için tıklayınız.


Cevaplayan Sayısı : 25

Boş Bırakan Sayısı : 0


BU DERS KURULU İÇİN

	10	20	30	40	50	60	70	80	90	100										
DERSLER PROGRAMA UYGUN VERİLDİ.	4	16%	0	0%	4	16%	1	4%	2	8%	3	12%	3	12%	3	12%	3	12%	2	8%
KONULARIN SIRASI KONU BÜTÜNLÜĞÜNÜ SAĞLAYICI NİTELİKTEYDİ.	4	16%	1	4%	2	8%	3	12%	1	4%	1	4%	0	0%	8	32%	3	12%	2	8%
PRATİK UYGULAMALAR	11	44%	0	0%	1	4%	1	4%	3	12%	3	12%	1	4%	1	4%	2	8%	2	8%


TEORİK BİLGİLERLE
UYUMLU İDİ.

 PRATİK ÇALIŞMA
OLANAKLARI
ÖĞRENCİ SAYISINA
GÖRE YETERLİ İDİ.


13	52%	0	0%	1	4%	1	4%	4	16%	1	4%	0	0%	1	4%	2	8%	2	8%
-----------	------------	---	----	---	----	---	----	---	-----	---	----	---	----	---	----	---	----	---	----

 KURUL SONUNDA,
KURULUN AMAÇ VE
ÖĞRENİM
HEDEFLERİNE
ULAŞILDI.


4	16%	1	4%	1	4%	1	4%	3	12%	4	16%	2	8%	4	16%	3	12%	2	8%
----------	------------	---	----	---	----	---	----	---	-----	----------	------------	---	----	----------	------------	---	-----	---	----

 KURUL SÜRESİ
YETERLİ İDİ.

4	16%	2	8%	2	8%	1	4%	3	12%	2	8%	1	4%	3	12%	4	16%	3	12%
----------	------------	---	----	---	----	---	----	---	-----	---	----	---	----	---	-----	----------	------------	---	-----

 KURUL SONUNDA
YAPILAN
DEĞERLENDİRME
SINAVI ÖĞRENİM
HEDEFLERİNİ
KAPSADI.

4	16%	1	4%	4	16%	0	0%	3	12%	1	4%	3	12%	3	12%	4	16%	2	8%
----------	------------	---	----	----------	------------	---	----	---	-----	---	----	---	-----	---	-----	----------	------------	---	----

 KURUL
SÜRESİNCE
PROBLEMLER
ÇERÇEVESİNDE
KOORDİNATÖRLE
İLETİŞİM KURULDU

2	8%	1	4%	4	16%	0	0%	4	16%	2	8%	0	0%	4	16%	3	12%	5	20%
---	----	---	----	---	-----	---	----	---	-----	---	----	---	----	---	-----	---	-----	----------	------------

Soruya verilen tüm cevaplar için tıklayınız.

Cevaplayan Sayısı : 25

Boş Bırakan Sayısı : 0

 DERS KURULU SÜRESİNCE KURULUN AKIŞINI DEĞİŞTİRECEK SORUN YAŞANDI MI ? CEVABINIZ EVET İSE AÇIKLAYINIZ.

Seçenek Metni	Sayı	Oran	VE	VEYA
EVET	4	16 %		
HAYIR	21	84 %		

Soruya verilen tüm cevaplar için tıklayınız.

Cevaplayan Sayısı : 25

Boş Bırakan Sayısı : 0

AÇIKLAMA

Cevaplarla ilgili istatistiksel bilgi bulunmamaktadır. Soruya verilen tüm cevaplar için tıklayınız.

Cevaplayan Sayısı : 6

Boş Bırakan Sayısı : 19

KURUL İLE İLGİLİ ELEŞTİRİ/ÖNERİLERİNİZ NELERDİR?

Cevaplarla ilgili istatistiksel bilgi bulunmamaktadır. Soruya verilen tüm cevaplar için tıklayınız.

Cevaplayan Sayısı : 8

Boş Bırakan Sayısı : 17