

TÜRKÇE DÖNEM 3 KURUL 1 ANKET ANALİZİ

EĞİTİM PROGRAMINIZI SEÇİNİZ

Seçenek Metni	Sayı	Oran	VE	VEYA
TÜRKÇE TIP	111	100 %		
İNGİLİZCE TIP	0	0 %		

Soruya verilen tüm cevaplar için tıklayınız.

Cevaplayan Sayısı : 111

Boş Bırakan Sayısı : 0

DÖNEM SEÇİNİZ

Seçenek Metni	Sayı	Oran	VE	VEYA
DÖNEM 1	0	0 %		
DÖNEM 2	0	0 %		
DÖNEM 3	111	100 %		

Soruya verilen tüm cevaplar için tıklayınız.

Cevaplayan Sayısı : 111

Boş Bırakan Sayısı : 0

CİNSİYET

Seçenek Metni	Sayı	Oran	VE	VEYA
ERKEK	50	45,04 %	●	●
KADIN	61	54,95 %	●	●

Soruya verilen tüm cevaplar için tıklayınız.


Cevaplayan Sayısı : 111

Boş Bırakan Sayısı : 0


BU DERS KURULU İÇİN

	10	20	30	40	50	60	70	80	90	100										
DERSLER PROGRAMA UYGUN VERİLDİ.	46	41%	12	10%	8	7%	8	7%	10	9%	8	7%	5	4%	6	5%	6	5%	2	1%
KONULARIN SIRASI KONU BÜTÜNLÜĞÜNÜ SAĞLAYICI NİTELİKTEYDİ.	32	28%	10	9%	8	7%	4	3%	11	9%	11	9%	10	9%	8	7%	11	9%	6	5%
PRATİK UYGULAMALAR	55	49%	7	6%	6	5%	5	4%	11	9%	5	4%	5	4%	4	3%	5	4%	8	7%


TEORİK BİLGİLERLE
UYUMLU İDİ.

 PRATİK ÇALIŞMA
OLANAKLARI
ÖĞRENCİ SAYISINA
GÖRE YETERLİ İDİ.


61	54%	3	2%	8	7%	6	5%	11	9%	3	2%	2	1%	4	3%	6	5%	7	6%
-----------	------------	---	----	---	----	---	----	----	----	---	----	---	----	---	----	---	----	---	----

 KURUL SONUNDA,
KURULUN AMAÇ VE
ÖĞRENİM
HEDEFLERİNE
ULAŞILDI.


46	41%	10	9%	13	11%	6	5%	12	10%	6	5%	5	4%	7	6%	4	3%	2	1%
-----------	------------	----	----	----	-----	---	----	----	-----	---	----	---	----	---	----	---	----	---	----

 KURUL SÜRESİ
YETERLİ İDİ.

19	17%	9	8%	7	6%	1	0%	15	13%	9	8%	12	10%	12	10%	13	11%	14	12%
-----------	------------	---	----	---	----	---	----	----	-----	---	----	----	-----	----	-----	----	-----	----	-----

 KURUL SONUNDA
YAPILAN
DEĞERLENDİRME
SINAVI ÖĞRENİM
HEDEFLERİNİ
KAPSADI.

25	22%	9	8%	15	13%	5	4%	14	12%	11	9%	6	5%	13	11%	9	8%	4	3%
-----------	------------	---	----	----	-----	---	----	----	-----	----	----	---	----	----	-----	---	----	---	----

 KURUL
SÜRESİNCE
PROBLEMLER
ÇERÇEVESİNDE
KOORDİNATÖRLE
İLETİŞİM KURULDU

21	18%	12	10%	12	10%	9	8%	13	11%	3	2%	9	8%	12	10%	11	9%	9	8%
-----------	------------	----	-----	----	-----	---	----	----	-----	---	----	---	----	----	-----	----	----	---	----

Soruya verilen tüm cevaplar için tıklayınız.

Cevaplayan Sayısı : 111

Boş Bırakan Sayısı : 0

 DERS KURULU SÜRESİNCE KURULUN AKIŞINI DEĞİŞTİRECEK SORUN YAŞANDI MI ? CEVABINIZ EVET İSE AÇIKLAYINIZ.

Seçenek Metni	Sayı	Oran	VE	VEYA
EVET	69	62,16 %		
HAYIR	42	37,83 %		

Soruya verilen tüm cevaplar için tıklayınız.

Cevaplayan Sayısı : 111

Boş Bırakan Sayısı : 0

AÇIKLAMA

Cevaplarla ilgili istatistiksel bilgi bulunmamaktadır. Soruya verilen tüm cevaplar için tıklayınız.

Cevaplayan Sayısı : 59

Boş Bırakan Sayısı : 52

KURUL İLE İLGİLİ ELEŞTİRİ/ÖNERİLERİNİZ NELERDİR?

Cevaplarla ilgili istatistiksel bilgi bulunmamaktadır. Soruya verilen tüm cevaplar için tıklayınız.

Cevaplayan Sayısı : 63

Boş Bırakan Sayısı : 48