



TÜRKÇE DÖNEM 1 KURUL 2 ANKET ANALİZİ

EĞİTİM PROGRAMINIZI SEÇİNİZ







| Seçenek Metni | Sayı | Oran | VE | VEYA |
|---------------|------|-------|---|---|
| TÜRKÇE TIP | 28 | 100 % |  |  |
| İNGİLİZCE TIP | 0 | 0 % |  |  |

Soruya verilen tüm cevaplar için tıklayınız.

Cevaplayan Sayısı : 28

Boş Bırakan Sayısı : 0

DÖNEM SEÇİNİZ

| Seçenek Metni | Sayı | Oran | VE | VEYA |
|---------------|------|-------|---|---|
| DÖNEM 1 | 28 | 100 % |  |  |
| DÖNEM 2 | 0 | 0 % |  |  |
| DÖNEM 3 | 0 | 0 % |  |  |

Soruya verilen tüm cevaplar için tıklayınız.

Cevaplayan Sayısı : 28

Boş Bırakan Sayısı : 0

CİNSİYET

| Seçenek Metni | Sayı | Oran | VE | VEYA |
|---------------|------|---------|---|---|
| ERKEK | 16 | 57,14 % |  |  |
| KADIN | 12 | 42,85 % |  |  |









Soruya verilen tüm cevaplar için tıklayınız.

Cevaplayan Sayısı : 28

Boş Bırakan Sayısı : 0

BU DERS KURULU İÇİN

10 20 30 40 50 60 70 80 90 100

| | | | | | | | | | | | | | | | | | | | | |
|--|----------|------------|---|----|---|-----|---|-----|---|-----|---|-----|---|-----|----------|------------|----------|------------|----------|------------|
|  DERSLER PROGRAMA UYGUN VERİLDİ. | 4 | 14% | 0 | 0% | 1 | 3% | 0 | 0% | 3 | 10% | 2 | 7% | 6 | 21% | 3 | 10% | 7 | 25% | 2 | 7% |
|  KONULARIN SIRASI KONU BÜTÜNLÜĞÜNÜ SAĞLAYICI NİTELİKTEYDİ. | 1 | 3% | 0 | 0% | 3 | 10% | 0 | 0% | 3 | 10% | 1 | 3% | 4 | 14% | 5 | 17% | 6 | 21% | 5 | 17% |
|  PRATİK UYGULAMALAR TEORİK BİLGİLERLE UYUMLU İDİ. | 2 | 7% | 0 | 0% | 0 | 0% | 0 | 0% | 3 | 10% | 1 | 3% | 3 | 10% | 3 | 10% | 8 | 28% | 8 | 28% |
|  PRATİK ÇALIŞMA OLANAKLARI ÖĞRENCİ SAYISINA GÖRE YETERLİ İDİ. | 6 | 21% | 0 | 0% | 2 | 7% | 2 | 7% | 2 | 7% | 3 | 10% | 2 | 7% | 1 | 3% | 4 | 14% | 6 | 21% |
|  KURUL SONUNDA, KURULUN AMAÇ VE ÖĞRENİM HEDEFLERİNE ULAŞILDI. | 2 | 7% | 1 | 3% | 1 | 3% | 0 | 0% | 1 | 3% | 1 | 3% | 3 | 10% | 6 | 21% | 7 | 25% | 6 | 21% |
|  KURUL SÜRESİ YETERLİ İDİ. | 3 | 10% | 0 | 0% | 0 | 0% | 3 | 10% | 4 | 14% | 3 | 10% | 0 | 0% | 3 | 10% | 8 | 28% | 4 | 14% |
|  KURUL SONUNDA YAPILAN DEĞERLENDİRME SINAVI ÖĞRENİM HEDEFLERİNİ KAPSADI. | 3 | 10% | 1 | 3% | 0 | 0% | 0 | 0% | 0 | 0% | 3 | 10% | 5 | 17% | 7 | 25% | 3 | 10% | 6 | 21% |
|  KURUL SÜRESİNCE PROBLEMLER ÇERÇEVESİNDE | 2 | 7% | 0 | 0% | 1 | 3% | 1 | 3% | 1 | 3% | 2 | 7% | 3 | 10% | 3 | 10% | 9 | 32% | 6 | 21% |



KOORDİNATÖRLE
İLETİŞİM KURULDU

Soruya verilen tüm cevaplar için tıklayınız.

Cevaplayan Sayısı : 28

Boş Bırakan Sayısı : 0

 DERS KURULU SÜRESİNCE KURULUN AKIŞINI DEĞİŞTİRECEK SORUN YAŞANDI MI ? CEVABINIZ EVET İSE AÇIKLAYINIZ.

| Seçenek Metni | Sayı | Oran | VE | VEYA |
|---------------|------|---------|---|---|
| EVET | 10 | 35,71 % |  |  |
| HAYIR | 18 | 64,28 % |  |  |

Soruya verilen tüm cevaplar için tıklayınız.

Cevaplayan Sayısı : 28

Boş Bırakan Sayısı : 0

AÇIKLAMA

Cevaplarla ilgili istatistiksel bilgi bulunmamaktadır. Soruya verilen tüm cevaplar için tıklayınız.

Cevaplayan Sayısı : 8

Boş Bırakan Sayısı : 20

KURUL İLE İLGİLİ ELEŞTİRİ/ÖNERİLERİNİZ NELERDİR?

Cevaplarla ilgili istatistiksel bilgi bulunmamaktadır. Soruya verilen tüm cevaplar için tıklayınız.

Cevaplayan Sayısı : 11

Boş Bırakan Sayısı : 17