

KBB

PROGRAM SEÇİNİZ

| Seçenek Metni | Sayı | Oran | VE | VEYA |
|---------------|------|---------|----------------------------------|-----------------------|
| TÜRKÇE TIP | 26 | 74,28 % | <input checked="" type="radio"/> | <input type="radio"/> |
| İNGİLİZCE TIP | 9 | 25,71 % | <input checked="" type="radio"/> | <input type="radio"/> |

Soruya verilen tüm cevaplar için tıklayınız.

Cevaplayan Sayısı : 35

Boş Bırakan Sayısı : 0

DÖNEM SEÇİNİZ

| Seçenek Metni | Sayı | Oran | VE | VEYA |
|---------------|------|---------|----------------------------------|-----------------------|
| DÖNEM 4 | 0 | 0 % | <input checked="" type="radio"/> | <input type="radio"/> |
| DÖNEM 5 | 33 | 94,28 % | <input checked="" type="radio"/> | <input type="radio"/> |
| DÖNEM 6 | 2 | 5,71 % | <input checked="" type="radio"/> | <input type="radio"/> |

Soruya verilen tüm cevaplar için tıklayınız.

Cevaplayan Sayısı : 35

Boş Bırakan Sayısı : 0

CİNSİYET

| Seçenek Metni | Sayı | Oran | VE | VEYA |
|---------------|------|---------|----------------------------------|-----------------------|
| BAY | 11 | 31,42 % | <input checked="" type="radio"/> | <input type="radio"/> |
| BAYAN | 24 | 68,57 % | <input checked="" type="radio"/> | <input type="radio"/> |

Soruya verilen tüm cevaplar için tıklayınız.

Cevaplayan Sayısı : 35

Boş Bırakan Sayısı : 0

Sevgili arkadaşlar bu anket fakültemizin eğitim öğretim kalitesini artırmak ve eğitim sırasında çıkan aksaklıkları gidermek amacı ile hazırlanmıştır.

| | KESİNLİKLE KATILMIYORUM | KATILMIYORUM | KARARSIZIM | KATILIYORUM | KESİNLİKLE KATILIYORUM |
|---|----------------------------|--------------|------------|-------------|---------------------------|
| STAJ BAŞINDA STAJIN İÇERİĞİ İLE İLGİLİ BİLGİLENDİRİLDİM. | 3 8% | 3 8% | 0 0% | 8 22% | 21 60% |

| | | | | | | | | | | |
|--|---|----|---|----|---|-----|---|-----|-----------|------------|
| STAJ PROGRAMI İYİ ORGANİZE EDİLMİŞTİ. | 3 | 8% | 3 | 8% | 4 | 11% | 5 | 14% | 20 | 57% |
| STAJ SÜRESİNCE DÜZENLİ BİR EĞİTİM PROGRAMI UYGULANDI. | 2 | 5% | 3 | 8% | 4 | 11% | 6 | 17% | 20 | 57% |
| STAJ İYİ BİR HEKİM OLMAMIZ İÇİN GEREKLİ BİLGİYE KATKI SAĞLADI. | 3 | 8% | 1 | 2% | 2 | 5% | 5 | 14% | 24 | 68% |
| STAJ İYİ BİR HEKİM OLMAMIZ İÇİN GEREKLİ BECERİYE KATKI SAĞLADI. | 2 | 5% | 2 | 5% | 2 | 5% | 4 | 11% | 25 | 71% |
| STAJ SÜRESİNCE YAPILAN KONSÜLTASYON VİZİTLERİNDEN FAYDALANDIM. | 3 | 8% | 2 | 5% | 0 | 0% | 4 | 11% | 26 | 74% |
| ÖĞRETİM ÜYELERİ BENİMLE İYİ İLETİŞİM KURDU. | 3 | 8% | 2 | 5% | 1 | 2% | 4 | 11% | 25 | 71% |
| ÖĞRETİM ÜYELERİ MESLEKİ BİLGİ VE DENEYİMLERİNİ BİZİMLE PAYLAŞTI. | 2 | 5% | 1 | 2% | 1 | 2% | 7 | 20% | 24 | 68% |
| ÖĞRETİM ÜYELERİNİN BENİ HEKİM ADAYI OLARAK GÖRDÜĞÜNÜ HİSSETTİM. | 2 | 5% | 1 | 2% | 1 | 2% | 5 | 14% | 26 | 74% |
| SERVİS PERSONELİ BENİMLE İYİ İLETİŞİM KURDU. | 3 | 8% | 1 | 2% | 2 | 5% | 1 | 2% | 28 | 80% |

NÖROLOJİ

PROGRAM SEÇİNİZ

| Seçenek Metni | Sayı | Oran | VE | VEYA |
|---------------|------|---------|----------------------------------|-----------------------|
| TÜRKÇE TIP | 30 | 78,94 % | <input checked="" type="radio"/> | <input type="radio"/> |
| İNGİLİZCE TIP | 8 | 21,05 % | <input checked="" type="radio"/> | <input type="radio"/> |

Soruya verilen tüm cevaplar için tıklayınız.

Cevaplayan Sayısı : 38

Boş Bırakan Sayısı : 0

DÖNEM SEÇİNİZ

| Seçenek Metni | Sayı | Oran | VE | VEYA |
|---------------|------|--------|----------------------------------|-----------------------|
| DÖNEM 4 | 0 | 0 % | <input checked="" type="radio"/> | <input type="radio"/> |
| DÖNEM 5 | 35 | 92,1 % | <input checked="" type="radio"/> | <input type="radio"/> |
| DÖNEM 6 | 3 | 7,89 % | <input checked="" type="radio"/> | <input type="radio"/> |

Soruya verilen tüm cevaplar için tıklayınız.

Cevaplayan Sayısı : 38

Boş Bırakan Sayısı : 0

CİNSİYET

| Seçenek Metni | Sayı | Oran | VE | VEYA |
|---------------|------|---------|----------------------------------|-----------------------|
| BAY | 17 | 44,73 % | <input checked="" type="radio"/> | <input type="radio"/> |
| BAYAN | 21 | 55,26 % | <input checked="" type="radio"/> | <input type="radio"/> |

Soruya verilen tüm cevaplar için tıklayınız.

Cevaplayan Sayısı : 38

Boş Bırakan Sayısı : 0

Sevgili arkadaşlar bu anket fakültemizin eğitim öğretim kalitesini artırmak ve eğitim sırasında çıkan aksaklıkları gidermek amacı ile hazırlanmıştır.

STAJ BAŞINDA STAJIN İÇERİĞİ İLE İLGİLİ BİLGİLENDİRİLDİM.

KESİNLİKLE
KATILMIYORUM

16 42%

KATILMIYORUM

9 23%

KARARSIZIM

4 10%

KATILIYORUM

7 18%

KESİNLİKLE
KATILIYORUM

2 5%

| | | | | | | | | | | |
|--|----|-----|----|-----|----|-----|---|-----|---|----|
| STAJ PROGRAMI İYİ ORGANİZE EDİLMİŞTİ. | 18 | 47% | 8 | 21% | 6 | 15% | 5 | 13% | 1 | 2% |
| STAJ SÜRESİNCE DÜZENLİ BİR EĞİTİM PROGRAMI UYGULANDI. | 22 | 57% | 5 | 13% | 5 | 13% | 5 | 13% | 1 | 2% |
| STAJ İYİ BİR HEKİM OLMAMIZ İÇİN GEREKLİ BİLGİYE KATKI SAĞLADI. | 16 | 42% | 10 | 26% | 6 | 15% | 5 | 13% | 1 | 2% |
| STAJ İYİ BİR HEKİM OLMAMIZ İÇİN GEREKLİ BECERİYE KATKI SAĞLADI. | 16 | 42% | 11 | 28% | 6 | 15% | 4 | 10% | 1 | 2% |
| STAJ SÜRESİNCE YAPILAN KONSÜLTASYON VİZİTLERİNDEN FAYDALANDIM. | 18 | 47% | 12 | 31% | 3 | 7% | 3 | 7% | 2 | 5% |
| ÖĞRETİM ÜYELERİ BENİMLE İYİ İLETİŞİM KURDU. | 19 | 50% | 7 | 18% | 7 | 18% | 4 | 10% | 1 | 2% |
| ÖĞRETİM ÜYELERİ MESLEKİ BİLGİ VE DENEYİMLERİNİ BİZİMLE PAYLAŞTI. | 13 | 34% | 11 | 28% | 5 | 13% | 6 | 15% | 3 | 7% |
| ÖĞRETİM ÜYELERİNİN BENİ HEKİM ADAYI OLARAK GÖRDÜĞÜNÜ HİSSETTİM. | 20 | 52% | 10 | 26% | 2 | 5% | 4 | 10% | 2 | 5% |
| SERVİS PERSONELİ BENİMLE İYİ İLETİŞİM KURDU. | 8 | 21% | 9 | 23% | 12 | 31% | 6 | 15% | 3 | 7% |

NÜKLEER TIP

PROGRAM SEÇİNİZ

| Seçenek Metni | Sayı | Oran | VE | VEYA |
|---------------|------|---------|----------------------------------|-----------------------|
| TÜRKÇE TIP | 8 | 61,53 % | <input checked="" type="radio"/> | <input type="radio"/> |
| İNGİLİZCE TIP | 5 | 38,46 % | <input checked="" type="radio"/> | <input type="radio"/> |

Soruya verilen tüm cevaplar için tıklayınız.

Cevaplayan Sayısı : 13

Boş Bırakan Sayısı : 0

DÖNEM SEÇİNİZ

| Seçenek Metni | Sayı | Oran | VE | VEYA |
|---------------|------|-------|----------------------------------|-----------------------|
| DÖNEM 4 | 0 | 0 % | <input checked="" type="radio"/> | <input type="radio"/> |
| DÖNEM 5 | 13 | 100 % | <input checked="" type="radio"/> | <input type="radio"/> |
| DÖNEM 6 | 0 | 0 % | <input checked="" type="radio"/> | <input type="radio"/> |

Soruya verilen tüm cevaplar için tıklayınız.

Cevaplayan Sayısı : 13

Boş Bırakan Sayısı : 0

CİNSİYET

| Seçenek Metni | Sayı | Oran | VE | VEYA |
|---------------|------|---------|----------------------------------|-----------------------|
| BAY | 7 | 53,84 % | <input checked="" type="radio"/> | <input type="radio"/> |
| BAYAN | 6 | 46,15 % | <input checked="" type="radio"/> | <input type="radio"/> |

Soruya verilen tüm cevaplar için tıklayınız.

Cevaplayan Sayısı : 13

Boş Bırakan Sayısı : 0

Sevgili arkadaşlar bu anket fakültemizin eğitim öğretim kalitesini artırmak ve eğitim sırasında çıkan aksaklıkları gidermek amacı ile hazırlanmıştır.

| | KESİNLİKLE KATILMIYORUM | KATILMIYORUM | KARARSIZIM | KATILIYORUM | KESİNLİKLE KATILIYORUM |
|---|----------------------------|--------------|------------|-------------|---------------------------|
| STAJ BAŞINDA STAJIN İÇERİĞİ İLE İLGİLİ BİLGİLENDİRİLDİM. | 3 23% | 1 7% | 0 0% | 5 38% | 4 30% |

| | | | | | | | | | | |
|--|---|-----|---|-----|---|-----|---|-----|---|-----|
| STAJ PROGRAMI İYİ ORGANİZE EDİLMİŞTİ. | 2 | 15% | 2 | 15% | 0 | 0% | 5 | 38% | 4 | 30% |
| STAJ SÜRESİNCE DÜZENLİ BİR EĞİTİM PROGRAMI UYGULANDI. | 3 | 23% | 1 | 7% | 0 | 0% | 5 | 38% | 4 | 30% |
| STAJ İYİ BİR HEKİM OLMAMIZ İÇİN GEREKLİ BİLGİYE KATKI SAĞLADI. | 1 | 7% | 3 | 23% | 0 | 0% | 4 | 30% | 5 | 38% |
| STAJ İYİ BİR HEKİM OLMAMIZ İÇİN GEREKLİ BECERİYE KATKI SAĞLADI. | 1 | 7% | 3 | 23% | 0 | 0% | 4 | 30% | 5 | 38% |
| STAJ SÜRESİNCE YAPILAN KONSÜLTASYON VİZİTLERİNDEN FAYDALANDIM. | 1 | 7% | 3 | 23% | 2 | 15% | 3 | 23% | 4 | 30% |
| ÖĞRETİM ÜYELERİ BENİMLE İYİ İLETİŞİM KURDU. | 2 | 15% | 2 | 15% | 0 | 0% | 4 | 30% | 5 | 38% |
| ÖĞRETİM ÜYELERİ MESLEKİ BİLGİ VE DENEYİMLERİNİ BİZİMLE PAYLAŞTI. | 1 | 7% | 3 | 23% | 0 | 0% | 4 | 30% | 5 | 38% |
| ÖĞRETİM ÜYELERİNİN BENİ HEKİM ADAYI OLARAK GÖRDÜĞÜNÜ HİSSETTİM. | 1 | 7% | 3 | 23% | 0 | 0% | 4 | 30% | 5 | 38% |
| SERVİS PERSONELİ BENİMLE İYİ İLETİŞİM KURDU. | 2 | 15% | 3 | 23% | 0 | 0% | 3 | 23% | 5 | 38% |

ORTOPEDİ

PROGRAM SEÇİNİZ

| Seçenek Metni | Sayı | Oran | VE | VEYA |
|---------------|------|------|----------------------------------|-----------------------|
| TÜRKÇE TIP | 21 | 75 % | <input checked="" type="radio"/> | <input type="radio"/> |
| İNGİLİZCE TIP | 7 | 25 % | <input checked="" type="radio"/> | <input type="radio"/> |

Soruya verilen tüm cevaplar için tıklayınız.

Cevaplayan Sayısı : 28

Boş Bırakan Sayısı : 0

DÖNEM SEÇİNİZ

| Seçenek Metni | Sayı | Oran | VE | VEYA |
|---------------|------|---------|----------------------------------|-----------------------|
| DÖNEM 4 | 0 | 0 % | <input checked="" type="radio"/> | <input type="radio"/> |
| DÖNEM 5 | 27 | 96,42 % | <input checked="" type="radio"/> | <input type="radio"/> |
| DÖNEM 6 | 1 | 3,57 % | <input checked="" type="radio"/> | <input type="radio"/> |

Soruya verilen tüm cevaplar için tıklayınız.

Cevaplayan Sayısı : 28

Boş Bırakan Sayısı : 0

CİNSİYET

| Seçenek Metni | Sayı | Oran | VE | VEYA |
|---------------|------|---------|----------------------------------|-----------------------|
| BAY | 12 | 42,85 % | <input checked="" type="radio"/> | <input type="radio"/> |
| BAYAN | 16 | 57,14 % | <input checked="" type="radio"/> | <input type="radio"/> |

Soruya verilen tüm cevaplar için tıklayınız.

Cevaplayan Sayısı : 28

Boş Bırakan Sayısı : 0

Sevgili arkadaşlar bu anket fakültemizin eğitim öğretim kalitesini artırmak ve eğitim sırasında çıkan aksaklıkları gidermek amacı ile hazırlanmıştır.

| | KESİNLİKLE KATILMIYORUM | KATILMIYORUM | KARARSIZIM | KATILIYORUM | KESİNLİKLE KATILIYORUM |
|--|----------------------------|--------------|------------|-------------|---------------------------|
| STAJ BAŞINDA STAJIN İÇERİĞİ İLE İLGİLİ BİLGİLENDİRİLDİM. | 2 7% | 2 7% | 3 10% | 5 17% | 16 57% |

| | | | | | | | | | | |
|--|---|-----|---|-----|---|-----|---|-----|-----------|------------|
| STAJ PROGRAMI İYİ ORGANİZE EDİLMİŞTİ. | 3 | 10% | 1 | 3% | 6 | 21% | 4 | 14% | 14 | 50% |
| STAJ SÜRESİNCE DÜZENLİ BİR EĞİTİM PROGRAMI UYGULANDI. | 2 | 7% | 5 | 17% | 4 | 14% | 5 | 17% | 12 | 42% |
| STAJ İYİ BİR HEKİM OLMAMIZ İÇİN GEREKLİ BİLGİYE KATKI SAĞLADI. | 2 | 7% | 0 | 0% | 2 | 7% | 8 | 28% | 16 | 57% |
| STAJ İYİ BİR HEKİM OLMAMIZ İÇİN GEREKLİ BECERİYE KATKI SAĞLADI. | 0 | 0% | 2 | 7% | 2 | 7% | 8 | 28% | 16 | 57% |
| STAJ SÜRESİNCE YAPILAN KONSÜLTASYON VİZİTLERİNDEN FAYDALANDIM. | 2 | 7% | 3 | 10% | 3 | 10% | 5 | 17% | 15 | 53% |
| ÖĞRETİM ÜYELERİ BENİMLE İYİ İLETİŞİM KURDU. | 0 | 0% | 3 | 10% | 4 | 14% | 5 | 17% | 16 | 57% |
| ÖĞRETİM ÜYELERİ MESLEKİ BİLGİ VE DENEYİMLERİNİ BİZİMLE PAYLAŞTI. | 0 | 0% | 3 | 10% | 3 | 10% | 6 | 21% | 16 | 57% |
| ÖĞRETİM ÜYELERİNİN BENİ HEKİM ADAYI OLARAK GÖRDÜĞÜNÜ HİSSETTİM. | 0 | 0% | 3 | 10% | 3 | 10% | 4 | 14% | 18 | 64% |
| SERVİS PERSONELİ BENİMLE İYİ İLETİŞİM KURDU. | 3 | 10% | 3 | 10% | 2 | 7% | 7 | 25% | 13 | 46% |

PEDİATRİ

PROGRAM SEÇİNİZ

| Seçenek Metni | Sayı | Oran | VE | VEYA |
|---------------|------|---------|----------------------------------|-----------------------|
| TÜRKÇE TIP | 93 | 80,86 % | <input checked="" type="radio"/> | <input type="radio"/> |
| İNGİLİZCE TIP | 22 | 19,13 % | <input checked="" type="radio"/> | <input type="radio"/> |

Soruya verilen tüm cevaplar için tıklayınız.

Cevaplayan Sayısı : 115

Boş Bırakan Sayısı : 0

DÖNEM SEÇİNİZ

| Seçenek Metni | Sayı | Oran | VE | VEYA |
|---------------|------|---------|----------------------------------|-----------------------|
| DÖNEM 4 | 94 | 81,73 % | <input checked="" type="radio"/> | <input type="radio"/> |
| DÖNEM 5 | 8 | 6,95 % | <input checked="" type="radio"/> | <input type="radio"/> |
| DÖNEM 6 | 13 | 11,3 % | <input checked="" type="radio"/> | <input type="radio"/> |

Soruya verilen tüm cevaplar için tıklayınız.

Cevaplayan Sayısı : 115

Boş Bırakan Sayısı : 0

CİNSİYET

| Seçenek Metni | Sayı | Oran | VE | VEYA |
|---------------|------|---------|----------------------------------|-----------------------|
| BAY | 59 | 51,3 % | <input checked="" type="radio"/> | <input type="radio"/> |
| BAYAN | 56 | 48,69 % | <input checked="" type="radio"/> | <input type="radio"/> |





Soruya verilen tüm cevaplar için tıklayınız.

Cevaplayan Sayısı : 115

Boş Bırakan Sayısı : 0

Sevgili arkadaşlar bu anket fakültemizin eğitim öğretim kalitesini arttırmak ve eğitim sırasında çıkan aksaklıkları gidermek amacı ile hazırlanmıştır.

| | KESİNLİKLE KATILMIYORUM | | KATILMIYORUM | | KARARSIZIM | | KATILIYORUM | | KESİNLİKLE KATILIYORUM | |
|--|-------------------------|-----|--------------|-----|------------|----|-------------|-----|------------------------|-----|
| STAJ BAŞINDA STAJIN İÇERİĞİ İLE İLGİLİ BİLGİLENDİRİLDİM. | 14 | 12% | 12 | 10% | 5 | 4% | 37 | 32% | 47 | 40% |

| | | | | | | | | | | |
|--|----|-----|----|----|----|-----|----|-----|-----------|------------|
|  STAJ PROGRAMI İYİ ORGANİZE EDİLMİŞTİ. | 17 | 14% | 5 | 4% | 7 | 6% | 24 | 20% | 62 | 53% |
|  STAJ SÜRESİNCE DÜZENLİ BİR EĞİTİM PROGRAMI UYGULANDI. | 18 | 15% | 2 | 1% | 4 | 3% | 27 | 23% | 64 | 55% |
|  STAJ İYİ BİR HEKİM OLMAMIZ İÇİN GEREKLİ BİLGİYE KATKI SAĞLADI. | 17 | 14% | 6 | 5% | 9 | 7% | 33 | 28% | 50 | 43% |
|  STAJ İYİ BİR HEKİM OLMAMIZ İÇİN GEREKLİ BECERİYE KATKI SAĞLADI. | 18 | 15% | 8 | 6% | 16 | 13% | 26 | 22% | 47 | 40% |
|  STAJ SÜRESİNCE YAPILAN KONSÜLTASYON VİZİTLERİNDEN FAYDALANDIM. | 14 | 12% | 11 | 9% | 10 | 8% | 33 | 28% | 47 | 40% |
|  ÖĞRETİM ÜYELERİ BENİMLE İYİ İLETİŞİM KURDU. | 15 | 13% | 5 | 4% | 7 | 6% | 39 | 33% | 49 | 42% |
|  ÖĞRETİM ÜYELERİ MESLEKİ BİLGİ VE DENEYİMLERİNİ BİZİMLE PAYLAŞTI. | 13 | 11% | 7 | 6% | 7 | 6% | 36 | 31% | 52 | 45% |
|  ÖĞRETİM ÜYELERİNİN BENİ HEKİM ADAYI OLARAK GÖRDÜĞÜNÜ HİSSETTİM. | 12 | 10% | 9 | 7% | 9 | 7% | 31 | 26% | 54 | 46% |
|  SERVİS PERSONELİ BENİMLE İYİ İLETİŞİM KURDU. | 17 | 14% | 11 | 9% | 17 | 14% | 33 | 28% | 37 | 32% |

PLASTİK CERRAHİ

PROGRAM SEÇİNİZ

| Seçenek Metni | Sayı | Oran | VE | VEYA |
|---------------|------|------|----------------------------------|-----------------------|
| TÜRKÇE TIP | 3 | 60 % | <input checked="" type="radio"/> | <input type="radio"/> |
| İNGİLİZCE TIP | 2 | 40 % | <input checked="" type="radio"/> | <input type="radio"/> |

Soruya verilen tüm cevaplar için tıklayınız.

Cevaplayan Sayısı : 5

Boş Bırakan Sayısı : 0

DÖNEM SEÇİNİZ

| Seçenek Metni | Sayı | Oran | VE | VEYA |
|---------------|------|-------|----------------------------------|-----------------------|
| DÖNEM 4 | 0 | 0 % | <input checked="" type="radio"/> | <input type="radio"/> |
| DÖNEM 5 | 5 | 100 % | <input checked="" type="radio"/> | <input type="radio"/> |
| DÖNEM 6 | 0 | 0 % | <input checked="" type="radio"/> | <input type="radio"/> |

Soruya verilen tüm cevaplar için tıklayınız.

Cevaplayan Sayısı : 5

Boş Bırakan Sayısı : 0

CİNSİYET

| Seçenek Metni | Sayı | Oran | VE | VEYA |
|---------------|------|------|----------------------------------|-----------------------|
| BAY | 1 | 20 % | <input checked="" type="radio"/> | <input type="radio"/> |
| BAYAN | 4 | 80 % | <input checked="" type="radio"/> | <input type="radio"/> |

Soruya verilen tüm cevaplar için tıklayınız.

Cevaplayan Sayısı : 5

Boş Bırakan Sayısı : 0

Sevgili arkadaşlar bu anket fakültemizin eğitim öğretim kalitesini arttırmak ve eğitim sırasında çıkan aksaklıkları gidermek amacı ile hazırlanmıştır.

| | KESİNLİKLE KATILMIYORUM | KATILMIYORUM | KARARSIZIM | KATILYORUM | KESİNLİKLE KATILYORUM |
|---|----------------------------|--------------|------------|------------|--------------------------|
| STAJ BAŞINDA STAJIN İÇERİĞİ İLE İLGİLİ BİLGİLENDİRİLDİM. | 3 60% | 0 0% | 0 0% | 1 20% | 1 20% |

| | | | | | | | | | | |
|--|---|-----|---|-----|---|-----|---|-----|---|-----|
| STAJ PROGRAMI İYİ ORGANİZE EDİLMİŞTİ. | 3 | 60% | 0 | 0% | 0 | 0% | 1 | 20% | 1 | 20% |
| STAJ SÜRESİNCE DÜZENLİ BİR EĞİTİM PROGRAMI UYGULANDI. | 3 | 60% | 0 | 0% | 0 | 0% | 1 | 20% | 1 | 20% |
| STAJ İYİ BİR HEKİM OLMAMIZ İÇİN GEREKLİ BİLGİYE KATKI SAĞLADI. | 1 | 20% | 1 | 20% | 1 | 20% | 1 | 20% | 1 | 20% |
| STAJ İYİ BİR HEKİM OLMAMIZ İÇİN GEREKLİ BECERİYE KATKI SAĞLADI. | 1 | 20% | 1 | 20% | 1 | 20% | 1 | 20% | 1 | 20% |
| STAJ SÜRESİNCE YAPILAN KONSÜLTASYON VİZİTLERİNDEN FAYDALANDIM. | 2 | 40% | 1 | 20% | 1 | 20% | 0 | 0% | 1 | 20% |
| ÖĞRETİM ÜYELERİ BENİMLE İYİ İLETİŞİM KURDU. | 1 | 20% | 2 | 40% | 0 | 0% | 1 | 20% | 1 | 20% |
| ÖĞRETİM ÜYELERİ MESLEKİ BİLGİ VE DENEYİMLERİNİ BİZİMLE PAYLAŞTI. | 1 | 20% | 1 | 20% | 1 | 20% | 1 | 20% | 1 | 20% |
| ÖĞRETİM ÜYELERİNİN BENİ HEKİM ADAYI OLARAK GÖRDÜĞÜNÜ HİSSETTİM. | 2 | 40% | 1 | 20% | 0 | 0% | 1 | 20% | 1 | 20% |
| SERVİS PERSONELİ BENİMLE İYİ İLETİŞİM KURDU. | 1 | 20% | 2 | 40% | 1 | 20% | 0 | 0% | 1 | 20% |

PSİKIYATRI

PROGRAM SEÇİNİZ

| Seçenek Metni | Sayı | Oran | VE | VEYA |
|---------------|------|---------|----------------------------------|-----------------------|
| TÜRKÇE TIP | 15 | 68,18 % | <input checked="" type="radio"/> | <input type="radio"/> |
| İNGİLİZCE TIP | 7 | 31,81 % | <input checked="" type="radio"/> | <input type="radio"/> |

Soruya verilen tüm cevaplar için tıklayınız.

Cevaplayan Sayısı : 22

Boş Bırakan Sayısı : 0

DÖNEM SEÇİNİZ

| Seçenek Metni | Sayı | Oran | VE | VEYA |
|---------------|------|-------|----------------------------------|-----------------------|
| DÖNEM 4 | 0 | 0 % | <input checked="" type="radio"/> | <input type="radio"/> |
| DÖNEM 5 | 22 | 100 % | <input checked="" type="radio"/> | <input type="radio"/> |
| DÖNEM 6 | 0 | 0 % | <input checked="" type="radio"/> | <input type="radio"/> |

Soruya verilen tüm cevaplar için tıklayınız.

Cevaplayan Sayısı : 22

Boş Bırakan Sayısı : 0

CİNSİYET

| Seçenek Metni | Sayı | Oran | VE | VEYA |
|---------------|------|---------|----------------------------------|-----------------------|
| BAY | 12 | 54,54 % | <input checked="" type="radio"/> | <input type="radio"/> |
| BAYAN | 10 | 45,45 % | <input checked="" type="radio"/> | <input type="radio"/> |

Soruya verilen tüm cevaplar için tıklayınız.

Cevaplayan Sayısı : 22

Boş Bırakan Sayısı : 0

Sevgili arkadaşlar bu anket fakültemizin eğitim öğretim kalitesini arttırmak ve eğitim sırasında çıkan aksaklıkları gidermek amacı ile hazırlanmıştır.

| STAJ BAŞINDA STAJIN İÇERİĞİ İLE İLGİLİ BİLGİLENDİRİLDİM. | KESİNLİKLE KATILMIYORUM | KATILMIYORUM | KARARSIZIM | KATILIYORUM | KESİNLİKLE KATILIYORUM |
|--|-------------------------|--------------|------------|-------------|------------------------|
| | 1 4% | 2 9% | 4 18% | 7 31% | 8 36% |

| | | | | | | | | | | |
|--|---|-----|---|-----|---|-----|----------|------------|-----------|------------|
| STAJ PROGRAMI İYİ ORGANİZE EDİLMİŞTİ. | 2 | 9% | 0 | 0% | 3 | 13% | 9 | 40% | 8 | 36% |
| STAJ SÜRESİNCE DÜZENLİ BİR EĞİTİM PROGRAMI UYGULANDI. | 2 | 9% | 0 | 0% | 3 | 13% | 8 | 36% | 9 | 40% |
| STAJ İYİ BİR HEKİM OLMAMIZ İÇİN GEREKLİ BİLGİYE KATKI SAĞLADI. | 0 | 0% | 3 | 13% | 2 | 9% | 7 | 31% | 10 | 45% |
| STAJ İYİ BİR HEKİM OLMAMIZ İÇİN GEREKLİ BECERİYE KATKI SAĞLADI. | 0 | 0% | 4 | 18% | 3 | 13% | 7 | 31% | 8 | 36% |
| STAJ SÜRESİNCE YAPILAN KONSÜLTASYON VİZİTLERİNDEN FAYDALANDIM. | 1 | 4% | 3 | 13% | 4 | 18% | 7 | 31% | 7 | 31% |
| ÖĞRETİM ÜYELERİ BENİMLE İYİ İLETİŞİM KURDU. | 4 | 18% | 3 | 13% | 2 | 9% | 5 | 22% | 8 | 36% |
| ÖĞRETİM ÜYELERİ MESLEKİ BİLGİ VE DENEYİMLERİNİ BİZİMLE PAYLAŞTI. | 3 | 13% | 4 | 18% | 2 | 9% | 4 | 18% | 9 | 40% |
| ÖĞRETİM ÜYELERİNİN BENİ HEKİM ADAYI OLARAK GÖRDÜĞÜNÜ HİSSETTİM. | 3 | 13% | 2 | 9% | 3 | 13% | 6 | 27% | 8 | 36% |
| SERVİS PERSONELİ BENİMLE İYİ İLETİŞİM KURDU. | 1 | 4% | 3 | 13% | 5 | 22% | 7 | 31% | 6 | 27% |

RADYASYON ONK.

PROGRAM SEÇİNİZ

| Seçenek Metni | Sayı | Oran | VE | VEYA |
|---------------|------|---------|----------------------------------|-----------------------|
| TÜRKÇE TIP | 5 | 83,33 % | <input checked="" type="radio"/> | <input type="radio"/> |
| İNGİLİZCE TIP | 1 | 16,66 % | <input checked="" type="radio"/> | <input type="radio"/> |

Soruya verilen tüm cevaplar için tıklayınız.

Cevaplayan Sayısı : 6

Boş Bırakan Sayısı : 0

DÖNEM SEÇİNİZ

| Seçenek Metni | Sayı | Oran | VE | VEYA |
|---------------|------|-------|----------------------------------|-----------------------|
| DÖNEM 4 | 0 | 0 % | <input checked="" type="radio"/> | <input type="radio"/> |
| DÖNEM 5 | 6 | 100 % | <input checked="" type="radio"/> | <input type="radio"/> |
| DÖNEM 6 | 0 | 0 % | <input checked="" type="radio"/> | <input type="radio"/> |

Soruya verilen tüm cevaplar için tıklayınız.

Cevaplayan Sayısı : 6

Boş Bırakan Sayısı : 0

CİNSİYET

| Seçenek Metni | Sayı | Oran | VE | VEYA |
|---------------|------|---------|----------------------------------|-----------------------|
| BAY | 2 | 33,33 % | <input checked="" type="radio"/> | <input type="radio"/> |
| BAYAN | 4 | 66,66 % | <input checked="" type="radio"/> | <input type="radio"/> |

Soruya verilen tüm cevaplar için tıklayınız.

Cevaplayan Sayısı : 6

Boş Bırakan Sayısı : 0

Sevgili arkadaşlar bu anket fakültemizin eğitim öğretim kalitesini arttırmak ve eğitim sırasında çıkan aksaklıkları gidermek amacı ile hazırlanmıştır.

| | KESİNLİKLE KATILMIYORUM | KATILMIYORUM | KARARSIZIM | KATILYORUM | KESİNLİKLE KATILYORUM |
|--|----------------------------|--------------|------------|------------|--------------------------|
| STAJ BAŞINDA STAJIN İÇERİĞİ İLE İLGİLİ BİLGİLENDİRİLDİM. | 1 16% | 0 0% | 0 0% | 3 50% | 2 33% |

| | | | | | | | | | | |
|--|---|-----|---|-----|---|-----|---|-----|---|-----|
| STAJ PROGRAMI İYİ ORGANİZE EDİLMİŞTİ. | 1 | 16% | 0 | 0% | 1 | 16% | 3 | 50% | 1 | 16% |
| STAJ SÜRESİNCE DÜZENLİ BİR EĞİTİM PROGRAMI UYGULANDI. | 1 | 16% | 0 | 0% | 0 | 0% | 3 | 50% | 2 | 33% |
| STAJ İYİ BİR HEKİM OLMAMIZ İÇİN GEREKLİ BİLGİYE KATKI SAĞLADI. | 0 | 0% | 2 | 33% | 1 | 16% | 1 | 16% | 2 | 33% |
| STAJ İYİ BİR HEKİM OLMAMIZ İÇİN GEREKLİ BECERİYE KATKI SAĞLADI. | 1 | 16% | 1 | 16% | 1 | 16% | 1 | 16% | 2 | 33% |
| STAJ SÜRESİNCE YAPILAN KONSÜLTASYON VİZİTLERİNDEN FAYDALANDIM. | 0 | 0% | 2 | 33% | 0 | 0% | 3 | 50% | 1 | 16% |
| ÖĞRETİM ÜYELERİ BENİMLE İYİ İLETİŞİM KURDU. | 0 | 0% | 1 | 16% | 0 | 0% | 3 | 50% | 2 | 33% |
| ÖĞRETİM ÜYELERİ MESLEKİ BİLGİ VE DENEYİMLERİNİ BİZİMLE PAYLAŞTI. | 0 | 0% | 1 | 16% | 0 | 0% | 3 | 50% | 2 | 33% |
| ÖĞRETİM ÜYELERİNİN BENİ HEKİM ADAYI OLARAK GÖRDÜĞÜNÜ HİSSETTİM. | 0 | 0% | 1 | 16% | 0 | 0% | 3 | 50% | 2 | 33% |
| SERVİS PERSONELİ BENİMLE İYİ İLETİŞİM KURDU. | 0 | 0% | 2 | 33% | 1 | 16% | 1 | 16% | 2 | 33% |

RADYOLOJİ

PROGRAM SEÇİNİZ

| Seçenek Metni | Sayı | Oran | VE | VEYA |
|---------------|------|---------|----------------------------------|-----------------------|
| TÜRKÇE TIP | 11 | 78,57 % | <input checked="" type="radio"/> | <input type="radio"/> |
| İNGİLİZCE TIP | 3 | 21,42 % | <input checked="" type="radio"/> | <input type="radio"/> |

Soruya verilen tüm cevaplar için tıklayınız.

Cevaplayan Sayısı : 14

Boş Bırakan Sayısı : 0

DÖNEM SEÇİNİZ

| Seçenek Metni | Sayı | Oran | VE | VEYA |
|---------------|------|---------|----------------------------------|-----------------------|
| DÖNEM 4 | 1 | 7,14 % | <input checked="" type="radio"/> | <input type="radio"/> |
| DÖNEM 5 | 13 | 92,85 % | <input checked="" type="radio"/> | <input type="radio"/> |
| DÖNEM 6 | 0 | 0 % | <input checked="" type="radio"/> | <input type="radio"/> |

Soruya verilen tüm cevaplar için tıklayınız.

Cevaplayan Sayısı : 14

Boş Bırakan Sayısı : 0

CİNSİYET

| Seçenek Metni | Sayı | Oran | VE | VEYA |
|---------------|------|---------|----------------------------------|-----------------------|
| BAY | 10 | 71,42 % | <input checked="" type="radio"/> | <input type="radio"/> |
| BAYAN | 4 | 28,57 % | <input checked="" type="radio"/> | <input type="radio"/> |

Soruya verilen tüm cevaplar için tıklayınız.

Cevaplayan Sayısı : 14

Boş Bırakan Sayısı : 0

Sevgili arkadaşlar bu anket fakültemizin eğitim öğretim kalitesini arttırmak ve eğitim sırasında çıkan aksaklıkları gidermek amacı ile hazırlanmıştır.

| | KESİNLİKLE KATILMIYORUM | KATILMIYORUM | KARARSIZIM | KATILIYORUM | KESİNLİKLE KATILIYORUM |
|---|----------------------------|--------------|------------|-------------|---------------------------|
| STAJ BAŞINDA STAJIN İÇERİĞİ İLE İLGİLİ BİLGİLENDİRİLDİM. | 5 35% | 2 14% | 2 14% | 4 28% | 1 7% |

| | | | | | | | | | | |
|--|---|-----|---|-----|---|-----|---|-----|---|-----|
| 🏢 STAJ PROGRAMI İYİ ORGANİZE EDİLMİŞTİ. | 7 | 50% | 1 | 7% | 3 | 21% | 1 | 7% | 2 | 14% |
| 🏢 STAJ SÜRESİNCE DÜZENLİ BİR EĞİTİM PROGRAMI UYGULANDI. | 4 | 28% | 3 | 21% | 2 | 14% | 2 | 14% | 3 | 21% |
| 🏢 STAJ İYİ BİR HEKİM OLMAMIZ İÇİN GEREKLİ BİLGİYE KATKI SAĞLADI. | 7 | 50% | 0 | 0% | 1 | 7% | 3 | 21% | 3 | 21% |
| 🏢 STAJ İYİ BİR HEKİM OLMAMIZ İÇİN GEREKLİ BECERİYE KATKI SAĞLADI. | 6 | 42% | 1 | 7% | 1 | 7% | 4 | 28% | 2 | 14% |
| 🏢 STAJ SÜRESİNCE YAPILAN KONSÜLTASYON VİZİTLERİNDEN FAYDALANDIM. | 6 | 42% | 4 | 28% | 1 | 7% | 3 | 21% | 0 | 0% |
| 🏢 ÖĞRETİM ÜYELERİ BENİMLE İYİ İLETİŞİM KURDU. | 6 | 42% | 2 | 14% | 3 | 21% | 1 | 7% | 2 | 14% |
| 🏢 ÖĞRETİM ÜYELERİ MESLEKİ BİLGİ VE DENEYİMLERİNİ BİZİMLE PAYLAŞTI. | 4 | 28% | 1 | 7% | 3 | 21% | 4 | 28% | 2 | 14% |
| 🏢 ÖĞRETİM ÜYELERİNİN BENİ HEKİM ADAYI OLARAK GÖRDÜĞÜNÜ HİSSETTİM. | 4 | 28% | 2 | 14% | 3 | 21% | 2 | 14% | 3 | 21% |
| 🏢 SERVİS PERSONELİ BENİMLE İYİ İLETİŞİM KURDU. | 5 | 35% | 1 | 7% | 1 | 7% | 4 | 28% | 3 | 21% |

ÜROLOJİ

PROGRAM SEÇİNİZ

| Seçenek Metni | Sayı | Oran | VE | VEYA |
|---------------|------|---------|----------------------------------|-----------------------|
| TÜRKÇE TIP | 25 | 83,33 % | <input checked="" type="radio"/> | <input type="radio"/> |
| İNGİLİZCE TIP | 5 | 16,66 % | <input checked="" type="radio"/> | <input type="radio"/> |

Soruya verilen tüm cevaplar için tıklayınız.

Cevaplayan Sayısı : 30

Boş Bırakan Sayısı : 0

DÖNEM SEÇİNİZ

| Seçenek Metni | Sayı | Oran | VE | VEYA |
|---------------|------|-------|----------------------------------|-----------------------|
| DÖNEM 4 | 0 | 0 % | <input checked="" type="radio"/> | <input type="radio"/> |
| DÖNEM 5 | 30 | 100 % | <input checked="" type="radio"/> | <input type="radio"/> |
| DÖNEM 6 | 0 | 0 % | <input checked="" type="radio"/> | <input type="radio"/> |

Soruya verilen tüm cevaplar için tıklayınız.

Cevaplayan Sayısı : 30

Boş Bırakan Sayısı : 0

CİNSİYET

| Seçenek Metni | Sayı | Oran | VE | VEYA |
|---------------|------|---------|----------------------------------|-----------------------|
| BAY | 16 | 53,33 % | <input checked="" type="radio"/> | <input type="radio"/> |
| BAYAN | 14 | 46,66 % | <input checked="" type="radio"/> | <input type="radio"/> |

Soruya verilen tüm cevaplar için tıklayınız.

Cevaplayan Sayısı : 30

Boş Bırakan Sayısı : 0

Sevgili arkadaşlar bu anket fakültemizin eğitim öğretim kalitesini arttırmak ve eğitim sırasında çıkan aksaklıkları gidermek amacı ile hazırlanmıştır.

| | KESİNLİKLE KATILMIYORUM | | KATILMIYORUM | | KARARSIZIM | | KATILIYORUM | | KESİNLİKLE KATILIYORUM | |
|--|-------------------------|-----|--------------|----|------------|----|-------------|-----|------------------------|-----|
| STAJ BAŞINDA STAJIN İÇERİĞİ İLE İLGİLİ BİLGİLENDİRİLDİM. | 4 | 13% | 2 | 6% | 1 | 3% | 11 | 36% | 12 | 40% |

| | | | | | | | | | | |
|--|---|-----|---|-----|---|-----|-----------|------------|-----------|------------|
| STAJ PROGRAMI İYİ ORGANİZE EDİLMİŞTİ. | 5 | 16% | 1 | 3% | 5 | 16% | 9 | 30% | 10 | 33% |
| STAJ SÜRESİNCE DÜZENLİ BİR EĞİTİM PROGRAMI UYGULANDI. | 5 | 16% | 0 | 0% | 5 | 16% | 9 | 30% | 11 | 36% |
| STAJ İYİ BİR HEKİM OLMAMIZ İÇİN GEREKLİ BİLGİYE KATKI SAĞLADI. | 3 | 10% | 4 | 13% | 1 | 3% | 11 | 36% | 11 | 36% |
| STAJ İYİ BİR HEKİM OLMAMIZ İÇİN GEREKLİ BECERİYE KATKI SAĞLADI. | 4 | 13% | 2 | 6% | 3 | 10% | 10 | 33% | 11 | 36% |
| STAJ SÜRESİNCE YAPILAN KONSÜLTASYON VİZİTLERİNDEN FAYDALANDIM. | 4 | 13% | 4 | 13% | 4 | 13% | 8 | 26% | 10 | 33% |
| ÖĞRETİM ÜYELERİ BENİMLE İYİ İLETİŞİM KURDU. | 5 | 16% | 4 | 13% | 3 | 10% | 8 | 26% | 10 | 33% |
| ÖĞRETİM ÜYELERİ MESLEKİ BİLGİ VE DENEYİMLERİNİ BİZİMLE PAYLAŞTI. | 3 | 10% | 4 | 13% | 0 | 0% | 11 | 36% | 12 | 40% |
| ÖĞRETİM ÜYELERİNİN BENİ HEKİM ADAYI OLARAK GÖRDÜĞÜNÜ HİSSETTİM. | 5 | 16% | 5 | 16% | 5 | 16% | 8 | 26% | 7 | 23% |
| SERVİS PERSONELİ BENİMLE İYİ İLETİŞİM KURDU. | 5 | 16% | 5 | 16% | 3 | 10% | 10 | 33% | 7 | 23% |